До ПК ЗБФИРМС

ОБЩИНА СУХИНДОЛ

ДО
ОБЩИНСКИ СЪВЕТ
СУХИНДОЛ

РЕПУБЛИКА БЪЛГАРИЯ
ОБЩИНА СУХИНДОЛ
ул. "РОСИЦА" № 106
Рег. № 05.00-53
от 21.03 2025 год.

ПРЕДЛОЖЕНИЕ
от инж.ПЛАМЕН ЧЕРНЕВ
кмет на община Сухиндол

РЕПУБЛИКА БЪЛГАРИЯ
ОБЩИНСКИ СЪВЕТ СУХИНДОЛ
Рег. № Р2-01-10-59
от 21.03 2025 год.

УВАЖАЕМИ ОБЩИНСКИ СЪВЕТНИЦИ,

На основание чл.21, ал.1, т.23 и ал.2 от Закона за местното самоуправление и местната администрация (ЗМСМА), в изпълнение чл. 22з от Закона за насърчаване на инвестициите, при условията на чл.75 до чл.80 от Административнопроцесуалния кодекс и чл.26, ал.2 от Закона за нормативните актове

ПРЕДЛАГАМ:

Общински съвет Сухиндол да приеме следното **РЕШЕНИЕ:**

ПРОЕКТ!

Приема Наредба за насърчаване на инвестициите с общинско значение в Община Сухиндол.

ИНЖ.ПЛАМЕН ЧЕРНЕВ
кмет на община Сухиндол

ИИ/КМ

ОБЩИНА СУХИНДОЛ

СЪОБЩЕНИЕ

на основание чл.26, ал.2 от Закона за нормативните актове

Относно: Приемане на Наредба за насърчаване на инвестициите с общинско значение в Община Сухиндол и издаване на сертификати за инвестиция клас В

На основание чл.26, ал.2 от Закона за нормативните актове, отразяващ задължението за публикуване на проекта за приемане на нормативен акт с цел информиране на населението и прозрачност в действията на институциите, във връзка с чл.77 от АПК, в 30 –дневен срок от публикуване на настоящото съобщение на интернет страницата на общината, считано от 10.02.2025 г. се приемат предложения и становища, относно така изготвения проект за приемане на Наредба за насърчаване на инвестициите с общинско значение в Община Сухиндол и издаване на сертификати за инвестиция клас В, в рамките на работното време от 8.30 до 17.30 часа.

На основание чл.28, ал.2 от Закона за нормативните актове Ви предоставям следните мотиви за приемане на Наредбата:

1. Причини и мотиви за приемане на Наредбата:

1. Със Закона за насърчаване на инвестициите (ЗНИ) се цели да се насърчат производства и услуги с висока добавена стойност, да се повиши регионалната икономическа активност и генериране на заетост чрез откриване на нови високопроизводителни работни места. Със закона за насърчаване на инвестициите се реализира и оптимизира децентрализация на процедурата по сертифициране на инвестиционните проекти, като се увеличават правомощията на общините за провеждане на политиката за насърчаване на инвестициите. Предвидена е възможност кмета на общината в която ще се реализира инвестиционния проект, да издава сертификат за инвестиция клас В.

Кметът на общината:

1. Осигурява провеждането на политиката за насърчаване на инвестициите на територията на общината при разработването и изпълнението на плана за интегрирано развитие на общината и на програмата за реализирането му;
2. Съдейства за прилагането на мерките за насърчаване на инвестициите по този закон;
3. Издава сертификат за инвестиционни проекти с общинско значение и прилага насърчителните мерки от неговата компетентност;

2. Цели, които се поставят с приемане на наредбата:

С приемане на Наредба ще се постигне насърчаване на инвестициите с общинско значение в Община Сухиндол.

3. Очаквани резултати от приемане на Наредбата;

Ефективно насърчаване на инвестициите с общинско значение и определяне на условията и редът за издаване на сертификат **В** и прилагане на мерки съгласно изискванията на ЗНИ.

4. Финансови средства, необходими за прилагането на новата уредба

За прилагането на Наредбата не са необходими допълнителни финансови и други средства.

5. Анализ за съответствие с правото на Европейския съюз и правото на Република България

Предлаганият проект за приемане на Наредбата за насърчаване на инвестициите с общинско значение в Община Сухиндол и издаване на сертификати за инвестиция клас В, кореспондира и не противоречи на нормите на Европейското законодателство и на нормативен акт от по-висока степен.

ВНОСИТЕЛ:
ИНЖ. ПЛАМЕН ЧЕРНЕВ
кмет на Община Сухиндол

07.04.2025 г.

Проект!

Н А Р Е Д Б А
ЗА
НАСЪРЧАВАНЕ НА ИНВЕСТИЦИИТЕ С ОБЩИНСКО ЗНАЧЕНИЕ В ОБЩИНА СУХИНДОЛ И ИЗДАВАНЕ НА СЕРТИФИКАТИ ЗА ИНВЕСТИЦИЯ КЛАС В

Приета с Решение № ……2025 г. по Протокол № ……2025г., на Общински съвет – Сухиндол,

ГЛАВА ПЪРВА
ОБЩИ ПОЛОЖЕНИЯ

Чл. 1. (1) С тази Наредба се определят условията и редът за насърчаване на инвестициите с общинско значение за Община Сухиндол, издаване на сертификат за инвестиция клас В и прилагането на мерките за насърчаване на инвестициите, съгласно изискванията на глава трета на Закона за насърчаване на инвестициите (ЗНИ) и на Правилника за прилагането на Закона за насърчаване на инвестициите (ППЗНИ).

(2) Основните цели, които се поставят с Наредбата са:

1. повишаване конкурентоспособността на икономиката на територията на Община Сухиндол чрез насърчаване на инвестициите за научни изследвания, иновации и технологично развитие в производства и услуги с висока добавена стойност, при спазване принципите на устойчивото развитие;

2. подобряване на инвестиционния климат;

3. създаване на нови работни места.

Чл. 2. (1) Инвестициите, получили сертификат като клас А или клас Б или приоритетни се насърчават по реда на чл. 15, ал. 1 и ал. 2 от ЗНИ.

(2) Инвестиционните проекти с общинско значение с издаден сертификат клас В от кмета на общината се насърчават с мерките по реда на чл. 22з, ал. 3 от ЗНИ.

(3) Инвестициите по ал. 1 и ал. 2 се насърчават и по реда на Закона за корпоративното подоходно облагане, Закона за данък върху добавената стойност, Закона за насърчаване на заетостта и Закона за собствеността и ползването на земеделските земи, ако отговарят на предвидените в тях условия.

(4) По искане на кмета на общината, съгласно чл. 20, ал. 2 от ЗНИ, министърът на финансите, министърът на труда и социалната политика и другите компетентни органи предоставят информация за сертифицираните по ЗНИ инвестиции, които се насърчават по реда на ал. 3.

ГЛАВА ВТОРА

ОБЩИНСКА ПОЛИТИКА В ОБЛАСТТА НА ИНВЕСТИЦИИТЕ

Чл. 3. (1) Кметът на общината:

1. осигурява провеждането на политиката за насърчаване на инвестициите на територията на общината при разработването и изпълнението на плана за интегрирано развитие и на програмата за реализирането му;

2. съдейства за прилагането на мерките за насърчаване на инвестициите по ЗНИ;

3. назначава комисия за разглеждане и оценяване на постъпилите документи от инвеститори по реда на чл.18, ал. 5 от ЗНИ;

4. изпраща мотивирано предложение до Общински съвет Сухиндол за вземане на решение за издаване или за отказ за издаване на сертификат за инвестиция клас В.

5. издава сертификат за инвестиция клас В въз основа на решение на Общински съвет Сухиндол.

6. отказва издаването на сертификат за инвестиция клас В в случаите по чл. 14 от Наредбата;

(2) В случаите на прилагане на мярка по чл. 15, ал. 1, т. 1 и т. 2 от Наредбата за имоти - частна общинска собственост възлага изготвянето на оценка по смисъла на чл. 15, ал. 2 от Наредбата;

Чл. 4 (1) В интернет страницата на Общината се поддържа електронна база данни на следната информация:

1. актуален списък със свободните терени и други недвижими имоти за осъществяване на инвестиции;

2. формуляри и образци за кандидатстване за получаване на сертификат за инвестиция клас В и ползване на насърчителните мерки съгласно Наредбата.

3. информация за издадените сертификати за инвестиция клас В, която съдържа най-малко следните данни:

3.1. номер и дата на заявлението за издаване на сертификат;

3.2. номер и дата на решение на Общински съвет Сухиндол;

3.3. номер, дата на издаване и срок на валидност на сертификата;

3.4. размер и клас на инвестицията;

3.5. икономически дейности, в които се осъществява инвестицията и основни продукти;

3.6. местонахождение на инвестицията;

3.7. прилаганите мерки за насърчаване на инвестицията при спазване на изискванията за наблюдение и прозрачност на информацията в областта на държавните помощи.

(2) На интернет страницата на общината се публикува актуална информация по ал. 1;

(3) Ежегодно се изготвя годишен доклад за издадените сертификати за инвестиция клас В и предоставените насърчителни мерки, който се представя на областния управител и изпълнителния директор на Българската агенция за инвестиции (БАИ).

Чл. 5. Служителите на Община Сухиндол оказват съдействие на служители от БАИ, определени по реда на чл. 21, ал. 1 от ППЗНИ, при осъществяване на индивидуално административно обслужване на инвеститори със сертификати за инвестиция клас А и клас Б.

ГЛАВА ТРЕТА

НАСЪРЧАВАНЕ НА ИНВЕСТИЦИИТЕ

РАЗДЕЛ I

УСЛОВИЯ И МЕРКИ ЗА НАСЪРЧАВАНЕ НА ИНВЕСТИЦИИТЕ

Чл. 6. (1) По реда на тази Наредба се насърчават инвестиции в дълготрайни материални и нематериални активи и свързаните с тях нови работни места, осъществявани на територията на община Сухиндол, в съответствие с изискванията на Регламент(ЕС) № 651/2014.

(2) Инвестициите по ал. 1 трябва да отговарят на условията на чл. 12, ал. 2 ЗНИ.

(3) Инвестиционните проекти:

1. могат да се изпълняват във всички сектори на икономиката, с изключение на посочените в чл. 13а от ЗНИ; икономическите дейности се определят съгласно действащата Статистическа класификация на икономическите дейности в Европейската общност (NACE), съответно нейното пряко приложение в Република България чрез съответстващата класификация;

2. предвиждат размер на инвестицията, ненадвишаващ минималния размер за клас Б, определен в ЗНИ и ППЗНИ;

3. създават заетост по смисъла на чл. 12, ал. 2, т. 7 от ЗНИ и минималният брой на заетите лица може да бъде критерий за издаване на сертификат клас В едновременно с размера на инвестицията.

Чл. 7. (1) Не се насърчават инвестиции на лице:

1. осъдено с влязла в сила присъда, освен ако е реабилитирано;

2. обявено в несъстоятелност или в открито производство по несъстоятелност, или сключило извънсъдебно споразумение с кредиторите си по смисъла на чл. 740 от Търговския закон;

3. в производство по ликвидация;

4. с парични задължения към държавата или към община по смисъла на чл. 162, ал. 2 от Данъчно-осигурителния процесуален кодекс, установени с влязъл в сила акт на компетентен орган, освен ако е допуснато разсрочване или отсрочване на задълженията;

5. което има неизплатени трудови възнаграждения към работници и служители, установени с влязло в сила наказателно постановление.

(2) Не се насърчават инвестиции на чуждестранно лице, за което в държавата, в която е установено, е налице някое от обстоятелствата по ал. 1 съгласно националното му законодателство.

(3) Изискването по ал. 1, т. 1 се отнася за едноличните собственици на капитала, за управителите или за членовете на управителните органи на инвеститора, а в случай че членове са юридически лица - за техните представители в съответния управителен орган.

Чл. 8. Не се насърчават инвестиции:

1. в предприятие, за което са налице условията по чл. 1, параграф 4 от Регламент (ЕС) № 651/2014;

2. за изпълнение на приватизационни договори по Закона за приватизация и следприватизационен контрол или за изпълнение на концесионни договори за концесия за ползване по Закона за концесиите или за добив на подземни богатства по Закона за подземните богатства и в изпълнение на компенсаторни (офсетни) споразумения;

3. в дейности и сектори на икономиката съгласно чл. 1, параграф 2, букви "в" и "г" и параграф 3, букви "а" - "г" и чл. 13, букви "а" - "в" от Регламент (ЕС) № 651/2014.

РАЗДЕЛ II

ИНВЕСТИЦИОННИ ПРОЕКТИ С ОБЩИНСКО ЗНАЧЕНИЕ

Чл. 9. (1) Инвестициите се определят като клас В с общинско значение, въз основа на критериите за размер на инвестициите и заетостта. Проектите с общинско значение се насърчават като инвестиции клас В, когато се реализират в административните граници на общината и отговарят на условията на тази Наредба.

(2) Инвестициите с общинско значение, получили сертификат за клас В, се насърчават за изпълнение на инвестиционния проект чрез:

1. съкратени срокове за административно обслужване, предоставяно от общината;

2. индивидуално административно обслужване, предоставяно от общината;

3. придобиване право на собственост или ограничени вещни права върху имоти - частна общинска собственост, по реда на чл. 15, ал. 1, т. 1 и 2 от Наредбата при спазване на условията по чл. 15, ал. 2 - 8 от Наредбата. Мярката се прилага, в случай че не е заявена от инвеститор по реда на чл. 18 от ЗНИ при издаване на сертификат за инвестиция клас А, клас Б или за приоритетен инвестиционен проект за същия имот - частна общинска собственост.

Чл. 10. (1) Мерките за насърчаване на инвестициите могат да се прилагат по отношение на юридически лица, в които инвеститорът, чийто инвестиционен проект е сертифициран, притежава не по-малко от 75 на сто от регистрирания капитал.

(2) Инвеститорът и юридическите лица по ал. 1 отговарят солидарно за изпълнението на задълженията си по осъществяване на инвестицията.

РАЗДЕЛ III

РЕД ЗА ИЗДАВАНЕ НА СЕРТИФИКАТ ЗА ИНВЕСТИЦИЯ КЛАС В

Чл. 11. (1) За издаване на сертификат за инвестиция клас В съгласно чл. 18, ал. 5 ЗНИ инвеститорът подава заявление по образец (приложение 1) до кмета на Община Сухиндол, в което посочва мерките за насърчаване на инвестициите по чл. 9, ал. 2 от Наредбата, които желае да ползва.

(2) Към заявлението си инвеститорът прилага инвестиционен проект и необходимите документи, съгласно изискванията, посочени в чл. 6а и чл. 7 от ППЗНИ.

(3) След постъпване на заявлението по ал. 1 кметът или оправомощено от него лице издава на заявителя удостоверение по образец (приложение 2).

Чл. 12. (1) В Община Сухиндол се води регистър на подадените заявления за издаване на сертификат за инвестиция клас В и издадените сертификати клас В.

(2) Заявлението и документите по чл. 11, ал. 1 и ал. 2 се входират в Центъра за административно обслужване и се вписват в регистъра по ал. 1.

(3) Оценка на заявленията и документите за съответствие с изискванията на ЗНИ, ППЗНИ и Наредбата се извършва от работна група експерти, определени със заповед на кмета, в срок до 30 дни, считан от датата на подаването им.

(4) Оценката по ал. 3 включва и проверка за съответствие между разходите за инвестиционния проект и финансовите възможности на инвеститора и източници на финансиране, удостоверени с документите по чл. 11, както и с условията на раздел I от глава трета на Наредбата.

(5) В случай че работната група по ал. 3 е констатирала несъответствия и/или непълноти в заявлението и документите по чл. 11, кметът писмено уведомява инвеститора за тях и му определя срок до два месеца от подаване на заявлението за отстраняването им.

(6) Уведомяването на инвеститора се извършва по реда на чл. 11, ал. 5 от ППЗНИ. Ако уведомлението не бъде прието от лицето на посочения от него адрес, уведомяването се счита за извършено с поставянето му на информационното табло в центъра за административно обслужване на граждани и на интернет страницата на община Сухиндол в раздел „съобщения".

Чл. 13. (1) След извършване на оценка на заявлението и документите по чл. 11 работната група по чл.12, ал. 3 изготвя и предоставя за утвърждаване на кмета протокол от дейността си и проект на мотивирано предложение до Общински съвет Сухиндол, за издаване на сертификат за инвестиция клас В.

(2) Мотивираното предложение по ал. 1 се внася за разглеждане до Общинския съвет от кмета на общината.

(3) Предложението по ал. 2 съдържа:

1. пълна и точна преценка с мотиви за издаването на сертификат за инвестиция клас В в съответствие с изискванията на ЗНИ, ППЗНИ и на Наредбата, или

2. основания за отказ за издаване на сертификат за инвестиция клас В.

(4) Към предложението се прилага и преписката на инвеститора.

(5) За инвестициите от клас В се издава сертификат по образец. Сертификатът съдържа следните реквизити:

1. пореден номер;

2. наименование и местонахождение на инвестиционния проект и икономическата

дейност, в която се осъществява;

3. информацията по т. 1 от заявлението;

4. клас на инвестицията;

5. дата на издаване и срок на валидност;

6. основание за издаване;

7. подпис на кмета на общината и печат.

(6) Валидността на сертификата не може да надвишава 3 години от датата на издаването му. Сертификатът се издава в два екземпляра на български език - единият екземпляр се съхранява в общината, а другият се предоставя на инвеститора. В случай че инвеститорът е чуждестранно лице или българският инвеститор поиска, сертификатът се издава и на английски език.

Чл. 14. Сертификат за инвестиция клас В не се издава, когато:

1. са допуснати несъответствия и/или непълноти в представените документи по чл. 11 и те не са отстранени в срок до 2 (два) месеца, считано от датата на подаване на заявлението.

2. няма взето положително решение от Общински съвет Сухиндол за издаване на сертификат инвестиция клас В;

3. не са спазени изискванията за условията и мерките за насърчаване на инвестициите по ЗНИ, ППЗНИ и настоящата Наредба.

ГЛАВА ЧЕТВЪРТА

РАЗДЕЛ I

ПРИЛАГАНЕ НА МЕРКИТЕ ЗА НАСЪРЧАВАНЕ НА ИНВЕСТИЦИИТЕ

Чл. 15. (1) По искане на инвеститор, получил сертификат за клас инвестиция, кметът може да:

1. извършва продажба на недвижим имот - частна общинска собственост, без провеждане на търг или конкурс, след оценка и решение на Общинския съвет; въз основа на решението кметът на общината издава заповед и сключва договор с инвеститора;

2. учредява възмездно ограничено вещно право върху недвижим имот - частна

общинска собственост, без провеждане на търг или конкурс, след оценка и решение на Общинския съвет; въз основа на решението кметът на общината издава заповед и сключва договор с инвеститора.

(2) Оценките по ал. 1 се извършват най-малко от двама независими оценители, при спазване на изискванията на чл. 30 ППЗНИ, като крайната пазарна цена не може да бъде по-ниска от средноаритметичната стойност на изготвените независими оценки. Кметът може да възлага оценка на съответствието на размера на имота за целите на изпълнение на инвестиционния проект.

(3) Неизпълнението на инвестиционния проект по отношение на срока и размера на инвестицията се включва в съответния договор като основание за разваляне. Основание за разваляне е и незапочването на работа по инвестиционния проект в срок до две години от сключването на договора по ал. 1. Инвестицията се смята за неизпълнена, когато размерът й е под изискуемия минимален размер, определен по чл. 12, ал. 2, т. 5 от ЗНИ, определен с чл. 3 от ППЗНИ и не е изпълнено условието по чл. 22а, ал. 13 от ЗНИ, установено с финансови отчети и справка, заверени от регистриран одитор, съгласно Закона за независимия финансов одит. Разходите по дейността на одитора са за сметка на инвеститора.

(4) Договорите по ал. 1 се сключват в писмена форма и се вписват по разпореждане на съдията по вписванията по местонахождението на имота.

(5) Кметът изпраща в БАИ екземпляр от договора в 7-дневен срок от сключването му.

(6) Инвеститорът и/или лицето по чл. 10 не може да се разпорежда с придобитите по реда на ал. 1 имоти и да прехвърля учредените върху тях ограничени вещни права на трети лица до изтичането на срока по чл. 12, ал. 2, т. 8 ЗНИ - инвестицията да се поддържа в съответния регион по местонахождение най-малко 5 години, а в случай на малки и средни предприятия - три години, считано от датата на нейното завършване по смисъла на чл. 14, параграф 5 от Регламент (ЕС) № 651/2014.

(7) Договорите по ал. 1 се сключват при условията на действащото законодателство в областта на държавните помощи и по ред, определен с ППЗНИ.

(8) Правата върху имотите по ал. 1 могат да се прехвърлят или учредяват на цени, по-ниски от пазарните, като цената не може да бъде по-ниска от данъчната оценка на имота, за приоритетни инвестиционни проекти по чл. 22е ЗНИ, ако са изпълнени всички условия за прилагане на схемата за регионална инвестиционна помощ по Регламент (ЕС) № 651/2014, определени с правилника за прилагане на закона.

(9) Еднолични дружества с общинско участие могат да извършват продажба, замяна или да учредяват възмездно ограничено вещно право върху имоти без търг или конкурс, след решение на Общински съвет, при следните условия:

1. по искане на инвеститор, получил сертификат за клас инвестиция и след писмено разрешение от едноличния собственик на капитала. В тези случаи се извършва оценка по

реда на чл. 15, ал. 2 и се прилагат изискванията на чл. 15, ал. 3 - 7;

2. за приоритетни инвестиционни проекти по чл. 22е от ЗНИ на цени, по-ниски от пазарните, като цената не може да бъде по-ниска от данъчната оценка на имота, след писмено разрешение от едноличния собственик на капитала, ако са изпълнени всички условия за прилагане на схемата за регионална инвестиционна помощ по Регламент (ЕС) № 651/2014, определени с правилника за прилагане на закона.

(10) Еднолични дружества с общинско участие могат да отдават под наем собствените си имоти чрез пряко договаряне след оценка от независим оценител и разрешение от едноличния собственик на капитала за приоритетни инвестиционни проекти по чл. 22е от ЗНИ.

(11)За терени - частна държавна собственост и частна общинска собственост, предоставени от съответния компетентен орган по чл. 22, ал. 1 от ЗНИ, както и за терени, предоставени по реда на ал. 9, т. 2, при промяна на предназначението на земята за осъществяването на приоритетни инвестиционни проекти не се заплащат държавни такси. Същите права ползват и инвеститорите и лицата по чл. 22е, ал. 1 и 4 от ЗНИ за терени, необходими за осъществяването на приоритетни инвестиционни проекти по местонахождение на инвестицията, като мярката е част от пакета насърчителни мерки по чл. 22е, ал. 2 от ЗНИ.

(12) Правата върху имотите по ал. 1 и ал. 9, т. 2 могат да се прехвърлят или учредяват само ако размерът на планираната инвестиция като разходи за дълготрайни материални активи е над 5 пъти по-голям от пазарната оценка на имота по ал. 2. Неизпълнението на изискването се включва в съответния договор с инвеститора като основание за развалянето му по ал. 3.

РАЗДЕЛ II

СЪКРАТЕНИ СРОКОВЕ ЗА АДМИНИСТРАТИВНО ОБСЛУЖВАНЕ

Чл. 16. (1) След представяне на сертификат за клас инвестиция Кметът на Община Сухиндол, кметовете на кметства и кметските наместници в Общината извършват административно обслужване на инвеститорите в срокове с една трета по-кратки от предвидените в съответните нормативни актове, освен в случаите по ал. 2 - 5.

(2) Административното обслужване се осъществява от компетентните органи в 5 - дневен срок от постъпване на искане от инвеститора в случаите по:

1. чл.140, ал. 1 и чл. 144, ал. 3, т. 1 от Закона за устройство на територията;

2. чл. 26, ал. 3 от Закона за пътищата;

(3) Административното обслужване се осъществява от компетентните органи в 14-дневен срок от постъпване на искане от инвеститора в случаите по:

1. чл. 141, ал. 8, предложение първо и чл. 144, ал. 3, т. 2 от Закона за устройство на територията;

2. чл. 62а, ал. 1 от Закона за водите.

(4) Административното обслужване се осъществява от компетентните органи в 30-дневен срок от постъпване на искане от инвеститора в случаите по чл. 62а, ал. 3, т.2 от Закона за устройство на територията.

РАЗДЕЛ III

ИНДИВИДУАЛНО АДМИНИСТРАТИВНО ОБСЛУЖВАНЕ

Чл. 17. (1) Индивидуално административно обслужване, необходимо за осъществяването на инвестиции от клас В, се извършва от длъжностните лица, определени със заповед на Кмета на Общината, пред съответните компетентни органи.

(2) За осъществяване на индивидуално административно обслужване инвеститорът упълномощава лицата по ал. 1.

(3) Инвеститорът съдейства на длъжностните лица по ал. 1, като предоставя необходимите документи, в т. ч. документи за платените такси.

Чл. 18. (1) Индивидуално административно обслужване се предоставя по искане на инвеститор, получил сертификат за инвестиция от клас В.

(2) Искането се подава до Кмета на Общината от инвеститора или от упълномощено от него лице.

(3) Искането се завежда в деловодството на Общината, като се отбелязва датата на получаването му.

(4) По всяко заведено искане Кметът на Общината определя длъжностните лица, които ще осъществят индивидуалното административно обслужване, необходимо за изпълнението на съответния инвестиционен проект.

(5) Индивидуалното административно обслужване се предоставя от общинската администрация безплатно. Таксите, установени с нормативен акт, за издаване на документи и/или за извършване на административна услуга са за сметка на инвеститора.

Чл. 19. (1) При осъществяване на индивидуално административно обслужване длъжностните лица са длъжни:

1. да предоставят ясна, точна, достоверна и пълна информация на инвеститори по въпроси от компетентността на Общинска администрация Сухиндол и да съдействат при решаването на конкретни проблеми, които възникват в процеса на реализиране на инвестицията;

2. да отговарят на запитвания във връзка с необходимите процедури и да ги насочват към административните органи, компетентни по съответния въпрос;

3. да предоставят ясна, точна, достоверна и пълна информация за необходимите за

осъществяване на проекта процедури, която включва:

а) точно наименование на администрацията;

б) седалище и адрес, както и адресите на териториалните звена, ако има такива;

в) данни за кореспонденция: телефон, адрес на електронна поща и интернет страница;

г) работно време на звеното за административно обслужване в администрацията;

д) нормативната уредба по предоставянето на административната услуга;

4. да разясняват изискванията, на които трябва да отговарят заявлението или искането за осъществяване на административната услуга, жалбата, протестът, сигналът или предложението по съответната процедура;

5. да предоставят на инвеститора:

а) пълна и точна информация за необходимите документи, сроковете и таксите по специалните закони;

б) образците на документи, които се попълват за предоставянето на административната услуга;

в) информация за срока на действие на индивидуалния административен акт, за издаването на който се подава заявление;

6. да осъществяват контакт и да съдействат за издаването и получаването от съответните компетентни органи на всички необходими документи за осъществяване на съответната инвестиция и за извършване на свързаната с нея стопанска дейност.

(2) Инвеститорът може да упълномощава длъжностните лица да подават и получават от съответните компетентни органи всички изискуеми документи за осъществяване на инвестиционния проект.

Чл. 20. Индивидуалното административно обслужване се предоставя за срока на осъществяване на инвестицията от клас В и свързаната с нея стопанска дейност, но за срок не по-дълъг от срока на валидност на сертификата.

Чл. 21. Административното обслужване по този раздел се осъществява при спазване на принципите и реда на Закона за администрацията, Административно процесуалния кодекс и нормативните актове по прилагането им.

ГЛАВА ПЕТА

КОНТРОЛ ПО ИЗПЪЛНЕНИЕТО НА ИНВЕСТИЦИОННИ ПРОЕКТИ

Чл. 22. (1) Контролът по изпълнението на инвестиционните проекти с общинско значение с издаден сертификат клас В се осъществява от кмета на общината или от оправомощено от него длъжностно лице, съгласно чл. 69, ал. 5 от ППЗНИ.

(2) Размерът на извършените инвестиции се удостоверява за отчетния период с годишен/междинен финансов отчет по реда на Закона за счетоводството. Към финансовия отчет се прилага справка по образец, в която са описани активите за основната икономическа дейност и тяхната стойност. Справката се изготвя в съответствие с правилата за признаване на материални /нематериални дълготрайни активи (текущи/ нетекущи), установени в Международни счетоводни стандарти (МСС*), Национални стандарти за финансови отчети на малки и средни предприятия (НСФОМСП**) и се заверява от регистриран одитор съгласно Закона за независимия финансов одит. Разходите по дейността на одитора са за сметка на инвеститора. За целите на преценката дали активите, описани в справката, касаят основната икономическа дейност на инвеститора или друга допълнителна дейност, контролният орган по ал. 1 да извършва и фактическа проверка.

(3) Броят на наетия персонал на пълно работно време при условията и по реда на Кодекса на труда, заел създадените нови работни места, се удостоверява за отчетния период с документ от Националната агенция за приходите, копия на трудовите договори, копия на актове за прекратяване на трудовото правоотношение и уведомления за тях съгласно Кодекса на труда, декларация по образец за внесените осигурителни вноски във фондовете на държавното обществено осигуряване, допълнителното задължително пенсионно осигуряване и Националната здравноосигурителна каса, копие на разплащателната ведомост или справка за изплатените средства за възнаграждения на наетите лица - поименно и с други относими документи.

ГЛАВА ШЕСТА

АДМИНИСТРАТИВНОНАКАЗАТЕЛНИ РАЗПОРЕДБИ

Чл. 23. (1) Актовете за установяване на нарушенията по чл. 34, ал. 5 от ЗНИ се съставят от определени от кмета на общината длъжностни лица.

(2) Наказателните постановления се издават от кмета на общината или определено от него лице.

(3) Установяването на нарушенията, издаването, обжалването и изпълнението на наказателните постановления се извършват по реда на Закона за административните нарушения и наказания.

ЗАКЛЮЧИТЕЛНИ РАЗПОРЕДБИ

§1. Настоящата наредба е приета на основание чл. 22з, ал. 1 от Закона за насърчаване на инвестициите с Решение № ..... 2025г. на Общински съвет Сухиндол и влиза в сила от деня на публикуването ѝ.

§2. Наредбата се публикува в интернет страницата на Община Сухиндол в 14-днеивен срок от приемането ѝ.

Приложение № 1
към чл.11, ал.1

ДО
КМЕТА
НА ОБЩИНА СУХИНДОЛ

Вх. № ..... /дата .....

ЗАЯВЛЕНИЕ
по чл. 18, ал. 5 от Закона за насърчаване на инвестициите

от .....
(име/фирма на заявителя)

УВАЖАЕМИ ГОСПОДИН КМЕТ,

Моля, да бъде издаден сертификат за инвестиция с общинско значение клас В съгласно Закона за насърчаване на инвестициите (ЗНИ), Правилника за прилагане на Закона за насърчаване на инвестициите (ППЗНИ) и Наредба за насърчаване на инвестициите с общинско значение клас В на територията на община Сухиндол, за инвестиционен проект:

"....."
(наименование на инвестиционния проект)

с планиран размер на инвестицията - .....,
с очакван брой на нови работни места - .....,
която ще се изпълнява в община Сухиндол
.....

Секция I. ДАННИ ЗА ЗАЯВИТЕЛЯ
Раздел 1А. Данни на заявителя, ако заявителят е юридическо лице, едноличен търговец или клон на чуждестранно лице
1. Наименование:
2. ЕИК:
3. Идентификационни данни по националното законодателство на чуждестранно юридическо лице - заявител: 3.1. Правна форма: 3.2. Регистрационен номер: 3.3. Седалище и адрес на управление: 3.4. Предмет на дейност: 3.5. Имената на лицата, представляващи заявителя съгласно правната регистрация:
4. Адрес за кореспонденция (ако е различен от адреса за управление):
Раздел 1Б. Данни за заявителя, ако е физическо лице
1. Имена:
2. ЕГН/ЛНЧ/идентификационен номер по националното законодателство:
3. Постоянен адрес:
Раздел 2. Други данни за заявителя (ако е попълнено 1.А)

	%	Държава
Данни на лицата, притежаващи повече от 10 на сто в регистрирания капитал на дружеството-заявител (наименование, ЕИК/ЕГН/ЛНЧ/регистърен номер на чуждестранно юридическо лице)		

Раздел 3. Лице за контакт		
1. Имена:		
2. Длъжност:		
3. Телефон:		
4. Факс:		
5. Електронна поща:		

Раздел 4. Икономически данни на заявителя за последните три години в евро/лева (в случай че заявителят е регистриран преди по-малко от 3 години, той предоставя данни от датата на регистрацията си)

	20...	20...	20...
1. Общо активи в евро или в лева			
2. Общо продажби в евро или в лева			
3. Финансов резултат в евро или в лева			
4. Брой заети			

Раздел 5. Консолидирани данни за икономическо или друго обединение - в случай на членство в такова

1. Наименование на групата:

2. Държава, където се намира централният офис:

	20...	20...	20...
3. Общо активи в евро/лева			
4. Общо продажби в евро/лева			
5. Финансов резултат в евро/лева			
6. Брой заети			

Раздел 6. Категория на предприятието

1. Малко и средно предприятие ☐

Предприятието отговаря на изискванията за малко и средно предприятие съгласно Приложение I на Регламент (ЕС) № 651/2014 на Комисията, съответно неговото пряко приложение по Закона за малките и средните предприятия.

Моля, попълнете данни за категорията на предприятието в Декларация за обстоятелствата по чл. 3 и 4 от Закона за малките и средните предприятия (определено като "малко и средно предприятие" на базата на данните за предходната финансова година на подаване на заявлението. В случаите на новообразувани предприятия, чийто финансов отчет още не е одобрен, данните се определят според стойността на показателите за текущата финансова година).

2. Голямо предприятие ☐

Предприятието е голямо и не отговаря на изискванията за малко и средно предприятие съгласно Приложение I на Регламент (ЕС) № 651/2014 на Комисията, съответно неговото пряко приложение по Закона за малките и средните предприятия.

Раздел 7. Други данни:

1. Информация за осъществени инвестиционни проекти, съизмерими с представения проект, ако има такива:

2. Друга информация с приложени копия на документи: сертификати за качество, иновативност на продуктите и технологиите, конкурентни предимства и др.:

По отношение на информацията в Секция I, моля приложете:

За заявител юридическо лице, клон и едноличен търговец:	За заявител физическо лице:
1. Свидетелство за съдимост *(когато може да бъде издадено в България или в страна - членка на ЕС)* или клетвена декларация *(в останалите случаи)*, издадено не по-рано от 3 месеца преди крайния срок за предоставянето му *(оригинал или нотариално заверено копие)*, за чуждестранни граждани: - еднолични собственици на капитала; - управители; - членове на управителните органи, а в случай че членове са юридически лица - за техните представители в управителния орган. *Свидетелствата за съдимост за български граждани, попадащи в посочените категории, се събират по служебен път.* 2. Документи, удостоверяващи липсата на парични задължения към държавата или към община по чл.13, ал.1 т.4 от ЗНИ и липсата/наличието на неизплатени трудови възнаграждения към работници и служители, установени с влязло в сила наказателно постановление по чл.13, ал.1, т. 5 от ЗНИ. (Изискват се по служебен път от Националната агенция за приходите, общините и Изпълнителната агенция „Главна инспекция по труда“ по искане на Българската агенция за инвестиции (БАИ/ агенцията).	1. Копие от документ за самоличност. 2. Документ, удостоверяващ липсата: а) на парични задължение към общината по смисъла на чл.162, ал.2 от Данъчно – осигурителния процесуален кодекс; б) на парични задължения, свързани с плащането на вноски за социалното осигуряване; в) на данъци съгласно правните норми на държавата, в която заявителят е установен. 3. Свидетелство за съдимост, издадено не по-рано от 3 месеца преди крайния срок за предоставянето му, в случаите, когато заявителят е чуждестранен гражданин. *В случаите, когато заявителят е български гражданин, свидетелствата за съдимост се събират по служебен път.*

Секция II. ДАННИ ЗА ПРАВНИЯ СУБЕКТ, ИЗПЪЛНЯВАЩ ИНВЕСТИЦИЯТА

Когато правният субект за осъществяване на инвестиционния проект и за ползване на мерките за насърчаване на инвестициите, включително от лицата по чл. 17 ЗНИ и чл. 10 от НИОЗОЕИСИКВ, е различен от заявителя, моля впишете данните по Секция I за този правен субект/субекти.

1. В случай че заявителят е физическо лице или обединение на физически и/или юридически лица, инвестиционният проект задължително предвижда създаване на юридическо лице по смисъла на чл. 17 ЗНИ и чл. 10 от ННИОЗОЕИСИКВ, като новосъздаденото юридическо лице е обвързано със заявлението и инвестиционния проект, подадени от физическото лице или от обединението.

2. Лица по чл. 17 ЗНИ и чл. 10 от ННИОЗОЕИСИКВ са юридически лица, в които инвеститорът, чийто инвестиционен проект е сертифициран, притежава не по-малко от 75 на сто от регистрирания капитал.

Секция III. ИНВЕСТИЦИОНЕН ПРОЕКТ съгласно чл. 12 от ЗНИ и чл. 11, ал. 2 от ННИОЗОЕИСИКВ

Раздел 1. Вид и предназначение на инвестицията в нови дълготрайни материални и/или нематериални активи за:

1. Създаване на ново предприятие	
2. Разширяване на съществуващо предприятие/дейност	
3. Диверсификация (разнообразяване) на производството в съществуващо предприятие/дейност с добавяне на нови продукти	
4. Съществена промяна на цялостния производствен процес в съществуващо предприятие/дейност	

Може да отбележите повече от едно.

Инвестиционен проект

Моля опишете инвестиционния проект, като включите информация за неговата същност, график на дейностите по проекта, описание на планираните за придобиване дълготрайни материални и нематериални активи и друга информация: .....
.....
.....
.....
.....
.....

Раздел 2. Планиран размер на инвестицията (в хил. лв.)

	20...	20...	20...	20...	Общо
1. Разходи за придобиване на дълготрайни материални активи					
1.1. Земя					
1.2. Сгради					
1.3. Машини и оборудване					
2. Разходи за придобиване на дълготрайни нематериални активи					
2.1. Лицензи					
2.2. Патенти					
2.3. Ноу-хау					
2.4. Непатентовани технически знания					
ОБЩО					

Раздел 3. Планиран обем на средствата по източници за финансиране на инвестицията за 3-годишен период (в хил. лв.)

Собствени средства	Банкови заеми	Частни заеми	Държавна помощ	Финансов лизинг	Други източници	Общо

			(национална и от ЕС)*		(моля посочете вид и размер)	

По отношение на информацията в раздел 3 моля приложете:

За юридически лица, клонове и еднолични търговци	За физически лица
1. Документи, удостоверяващи финансовото състояние на лицето: а) годишен финансов отчет за последната приключила календарна година *Моля отбележете тук, ако тези документи са налични в търговския регистър към Агенцията по вписванията. Те ще бъдат събрани по служебен път.* б) междинен финансов отчет, когато лицето е осъществявало дейност по-малко от една година. 2. Документи, удостоверяващи възможностите и източниците за финансиране на проекта: а) собствени средства; б) договори за заем; в) банкови и други гаранции; г) договор за финансов лизинг; д) декларация за поемане на ангажимент за финансиране на проекта; е) други документи за финансиране или обезпечения. *Моля приложете съответни доказателствени документи по т. 2.*	Документи, удостоверяващи възможностите и източниците за финансиране на инвестиционния проект: а) собствени средства; б) договори за заем; в) банкови и други гаранции; г) договори за финансов лизинг; д) декларация за поемане на ангажимент за финансиране на проекта; е) други документи за финансиране или обезпечения. *Моля приложете съответни доказателствени документи.*

Раздел 4. Финансово-икономически план на инвестицията за 5-годишен период (в хил. лв.)

	20...	20...	20...	2...	20...	Общо
1. Разчет за очакваните приходи:						
1.1. Общо						
1.2. По основни продукти/услуги						
1.3. От други продукти/услуги						
2. Разчет за очакваните разходи:						
2.1. Общо за дейността						
2.2. По видове:						
- персонал						
- финансови						
- други разходи във връзка с продуктите/ услугите по т. 1						
3. Разчет на очакваните нетни парични потоци по т. 1 и 2						

Основни изводи за икономическата стабилност и рентабилност на инвестиционния проект:

Информацията се попълва за 3 или за 5 години в зависимост от вида инвеститор. За инвеститорите - големи предприятия, за 5 години, а за останалите - за 3 години.

Раздел 5. Програма на дейността в рамките на 5-годишен период

1. Описание на планираното строителство на нови производствени сгради, складове, административни сгради и други с представяне на проектната готовност и/или намерение за закупуване или наемане на съществуващи сгради:.....
.....
.....

2. Машини, оборудване и съоръжения, свързани с инвестицията

Вид и брой	Описание	Държава на производство	Година на производство

3. Описание на производствения/технологичния процес/процеса на предоставяне на услугата в предприятието, което ще бъде създадено/модернизирано с изпълнението на проекта:.....
.....
.....
.....
.....

4. Икономическа дейност и произвеждани продукти:

Наименование и код на продукта/услугата, които ще се произвеждат/предоставят от предприятие, създадено/модернизирано с придобиването на активите по раздел 5, т. 1 и 2	Планирани приходи от продажбата на продукта/услугата след изпълнението на проекта	Процент от общите планирани приходи от продукти/ услуги по раздел 4, т. 1, които ще се произвеждат/предоставят от предприятие, създадено/модернизирано с придобиването на активите по раздел 5, т. 1 и 2	Код и наименование на икономическата дейност, на която съответства продуктът/услугата
1.			
2.			
3.			
4.			
5.			

Указания за попълване:

Колона 1: Наименованието и кодът на продукта/услугата се посочват съгласно действащата класификация на продуктите по икономически дейности в Европейската общност (CPA) (с номенклатура PRODCOM/NACE или с номенклатура CPA за проекти в сектора на услугите), съответно нейното пряко приложение в Република България чрез Класификацията на продуктите по икономически дейности, които можете да намерите на страницата на Българската агенция за инвестиции.

Колона 4: Кодът и наименованието се посочват съгласно Статистическата класификация на икономическите дейности в Европейската общност (NACE Rev. 2) и нейното пряко приложение в

Република България чрез Класификацията на икономическите дейности, които можете да намерите на страницата на Българската агенция за инвестиции.

5. Етапи в строителството на сградите и доставка на оборудването по години с планирана начална и крайна дата (месец): .....
.....
.....
.....

6. Лицензи/разрешителни/други административни актове, необходими за започване на производствения процес/предоставянето на услугата: .....
.....
.....

7. Планирана дата на започване на производството/предоставянето на услугата: .....

8. Година, през която ще се достигне планираният производствен капацитет: .....

9. Период за поддържане на инвестицията в съответния регион по местонахождение считано от датата на осъществяването ѝ (3 години за малки и средни предприятия, 5 години за големи предприятия): .....

10. Продукти/услуги, които ще се произвеждат/предоставят след завършване на проекта

Продукт/услуга	Обем (единица/година)	Стойност (хил. лв.)

Раздел 6. Заетост

	20...	20...	20...	20...	20...	Общо
1. Нови работни места, създадени с проекта						
2. Прехвърляне на работни места от съществуващо производство (услуги)						
3. Средна работна заплата за работно място преди данък, включително задължителни осигуровки						

4. Образователен профил на новите работници/служители

- с висше образование
- със средно образование
- с основно образование

Раздел 7. Местоположение на производствената дейност/предоставянето на услугата; технически параметри

1. Адрес на управление: .....

2. Адрес (област, община, населено място, улица) и кадастрални данни за разположението на предприятието, както и на мястото на извършване на строителството, разположение на оборудването (идентификатор и граници за поземлените имоти, съответно идентификатор и очертание на сградата), включително информация за предназначението и начина на трайно ползване на имота и предвижданията на влезлите в сила устройствени планове за територията.

3. Обща площ на планираното строителство (в кв. м):..... 3.1. за производство/услуги; 3.2. за складиране; 3.3. за транспортни нужди; 3.4. за административни сгради; 3.5. други.
4. Планирана инфраструктура (с посочване на съответните мерни единици):..... 4.1. вода; 4.2. канал; 4.3. електричество; 4.4. газ; 4.5. телекомуникации; 4.6. друга.
5. Информация за собствеността на застроения или незастроения терен/терени, на който/които ще бъде осъществена инвестицията: 5.1. Ако теренът/терените е/са собствен/собствени, моля представете документ/документи, удостоверяващ/удостоверяващи правата Ви. 5.2. В случай че предвиждате придобиване на права или наемане, моля да предоставите документ/документи, въз основа на който/които инвеститорът е придобил или има възможност да придобие право да ползва имота, и данни за местоположението, размер на терените, вида собственост, има ли предварителни договори и др.
Раздел 8. Въздействие на инвестицията върху околната среда *Моля приложете становище на компетентния орган по околна среда относно допустимостта на инвестиционния проект спрямо режимите, определени в утвърдени планове за управление на речните басейни и в плановете за управление на риска от наводнения, както и по отношение на допустимостта спрямо режима на дейностите в защитените зони и/или защитените територии, както и за приложимата процедура по реда на* глава шеста от Закона за опазване на околната среда *и/или по* чл. 31 от Закона за биологичното разнообразие.
Секция IV. НАСЪРЧИТЕЛНИ МЕРКИ
Раздел 1. Намерение за ползване на насърчителните мерки

1. Съкратени срокове за административно обслужване	☐
2. Индивидуално административно обслужване, необходимо за осъществяване на инвестиционния проект	☐
3. Придобиване право на собственост или ограничени вещни права върху имоти частна общинска собственост Ако се заявява тази мярка, моля опишете и приложете: 3.1. За продажба/учредяване на ограничени вещни права/замяна/наем: 3.1.1. документи, съдържащи данните от Секция III, раздел 7; 3.1.2. Решение на общинския съвет Сухиндол за предварително съгласие за имотите - частна общинска собственост, и 3.1.3. становището на компетентния орган относно възможностите за прилагане на мерките във връзка със Закона за собствеността и ползването на земеделските земи, Закона за горите и Закона за защитените територии. Съгласието по т. 3.1.2 трябва да включва индикативна стойност на разликата между пазарната цена и очакваната цена по сделката (не по-ниска от данъчната оценка).	☐
Ред за оценка на документите	☐

Община Сухиндол извършва оценка на заявлението и на приложените документи за съответствие с изискванията на Наредбата, ЗНИ и на правилника за прилагането му. *Оценката включва и проверка за съответствие между разходите за инвестиционния проект и финансовите възможности на инвеститора и източници на финансиране, удостоверени с документите по Секция III, раздел 3.* *В случай че се констатират несъответствия и/или непълноти, ще бъдете уведомени.* *Уведомяването се извършва писмено или по електронен път.* *Ако уведомлението не бъде прието на посочения от Вас адрес за кореспонденция и/или електронен адрес, уведомяването се счита за извършено с поставянето му на специално определено място в сградата на общината.*	

Секция V. ДЕКЛАРИРАНЕ НА ОБСТОЯТЕЛСТВА

1. За мен/представляваното от мен дружество не са налице обстоятелствата, посочени в чл. 7 и чл. 8 от Наредбата:

Подписаният/подписаните .....,

(имена)

притежаващ/а лична карта № ....., издадена от МВР, гр.(с.) .....,

в качеството ми (ни) на .....

(управител/и, изпълнителен директор/и, друг вид представителство)

на ..... ,

(наименование на заявителя по секция I)

ЕИК/БУЛСТАТ .....

Декларирам/е, че:

1. Представляваният от мен/нас заявител не е обект на неизпълнено разпореждане за възстановяване на неправомерно предоставена помощ вследствие на предходно решение на Комисията, с което дадена помощ се обявява за незаконосъобразна и несъвместима с общия пазар, както и че не е предприятие в затруднено положение по смисъла на чл. 2, т. 18 от Регламент (ЕС) № 651/2014.

2. Произходът на паричните средства, с които ще се осъществи инвестицията, е: .....

3. Задължавам/е се незабавно да уведомя/уведомим кмета на Община Сухиндол за настъпване на някое от обстоятелствата по чл. 7 или чл. 8 от Наредбата, както и за промяна в обстоятелствата по чл. 6, ал. 2 от Наредбата.

4. Настоящото заявление се подава преди започването на работата по представения инвестиционен проект по смисъла на § 1, т. 8 от допълнителните разпоредби на ЗНИ и във връзка с глава I, чл. 6 от Регламент (ЕС) № 651/2014.

5. Задължавам/е се да представям/е ежегодно информация на общината във връзка с чл. 16, ал. 2 и ал. 3 от Наредбата.

6. Разкритите с проекта работни места и отчетените разходи за задължителни социални и здравни осигуровки, няма да бъдат обект на финансиране по друг проект, програма или каквато и да е финансова схема, финансирана със средства от националния бюджет, бюджета на Европейския съюз или от друга донорска програма.

7. Заявителят няма да наема на разкрито работно място лица, освободени от него или от свързани с него предприятия по смисъла на Закона за малките и средните предприятия, в период не по-малък от 12 месеца от подаването на заявлението.

Опис на приложените документи:.....

.....

.....

.....

.....

.....

.....

.....

.....

.....

.....

Гр./с.	Подпис:
Дата:	Имена и длъжност:

Приложение 2

РЕПУБЛИКА БЪЛГАРИЯ
ОБЩИНА СУХИНДОЛ
УДОСТОВЕРЕНИЕ
№.....

На основание чл. 11, ал. 3 от Наредбата за насърчаване на инвестициите с общинско значение в Община Сухиндол и издаване на сертификати за инвестиция клас В (ННИОЗОПИСИКВ), с настоящото Община Сухиндол удостоверява, че

.....

(*данни за заявителя*)

е подал заявление за издаване на сертификат за инвестиция клас В с общинско значение по реда на ННИОЗОПИСИКВ с вх. № ...../..... г.

за инвестиционния проект:

"....."

(наименование на инвестиционния проект по заявление)

с планиран размер на инвестицията .....

с очакван брой на новите работни места .....

община .....

Настоящото удостоверение се издава, за да послужи на заявителя пред съответните органи на изпълнителната власт.

При представяне на настоящото удостоверение моля да бъде оказано пълно съдействие на инвеститора за получаване на документи, необходими за издаване на сертификат за клас инвестиция.

При представяне на настоящото удостоверение моля да определите съответните служители/звена във Вашата администрация и да уведомите за това Община Сухиндол с цел съвместно оказване на необходимото информационно обслужване на заявителя.

Настоящото удостоверение не представлява предварително становище по заявлението за издаване на сертификат за клас инвестиция.

Удостоверението е валидно 6 месеца от датата на издаването му.

КМЕТ НА ОБЩИНА СУХИНДОЛ: .....

(*име, подпис, печат*)

Община Сухиндол

Дата на издаване:

СЕРТИФИКАТ ЗА ИНВЕСТИЦИЯ

Сертификат №

Клас В

Този сертификат се издава на

.....

(инвеститор – име/наименование, седалище и адрес на управление/постоянен адрес, правна форма, ЕИК/ЕГН/ЛНЧ/идентификационен номер по националното законодателство)

.....

(идентификационни данни по националното законодателство на чуждестранното юридическо лице – инвеститор: правна форма, регистрационен номер, седалище и адрес на управление, предмет на дейност, имена на лицата, представляващи инвеститора съгласно правната регистрация)

.....

(лица, които представляват и управляват инвеститора и представителна власт)

.....

(инвестиционен проект – наименование, местонахождение)

.....

(икономическа дейност, в която се осъществява инвестиционният проект)

на основание чл.20, ал.3, т.1 от Закона за насърчаване на инвестициите (ЗНИ) и чл. 13, ал. 5 от Наредбата за насърчаване на инвестициите от общинско значение в Община Сухиндол и издаване на сертификат за инвестиция клас В, приета от Общински съвет - Сухиндол.

Сертификатът важи до:

Кмет на Община Сухиндол:

....

(име/ /подпис и печат)

При представяне на този сертификат инвеститорът може да ползва следните мерки за насърчаване на инвестициите съгласно ЗНИ и НИОЗОЕИСИКВ:

- ○ Съкратени срокове за административно обслужване
- ○ Индивидуално административно обслужване
- ○ Придобиване право на собственост или ограничени вещни права върху имоти - общинска собственост.

Suhindol Municipality

Date of issuance:

CERTIFICATE FOR INVESTMENT

Certificate №

Class C

This certificate has been issued to:

.....

(investor – name/trade name, headquarters and management address/permanent address; legal form, UIC/PIN /PNF/ identification number as per the national legislation)

.....

(identification data as per the national legislation of the non-resident legal person - investor: legal form, registration number, headquarters and management address, scope of activity, names of the persons representing the investor according to the legal registration)

.....

(persons representing and managing the investor and scope of representation power)

.....

(investment project – name, location)

.....

(economic activity in which the investment project is implemented)

On the basis of Article 20, paragraph 3, point 1 of Investment Promotion Act (IPA), Article 13, paragraph 5 0f Ordinance for Investment Promotion with Municipal Importance in Suhindol Municipality and the Issuing of a Class C Certificates (OIPMIEMICCC).

This certificate is valid until:

Mayor of Suhindol Municipality:

....

/name/ / signature and print/

Upon presentation of this certificate the investor may benefit from the following promotional measures under IPA and OIPMIEMICCC:

- ○ Shortened waiting time for administrative services
- ○ Individualized administrative services
- ○ Acquisition of a right of ownership or limited rights in rem to corporeal immovables

ОБЩИНА СУХИНДОЛ

Справка по чл.26 , ал.5 от Закона за нормативните актове

За постъпили предложения, становища и възражения от проведените обществени консултации по проект на „Наредба за насърчаване на инвестициите с общинско значение в Община Сухиндол ".
На основание чл.26, ал.3 от Закона за нормативните актове /ЗНА/, мотивите за приемане на проект на „Наредба за насърчаване на инвестициите с общинско значение в Община Сухиндол " са публикуване на сайта на община Сухиндол www.suhindol.bg/общински-съвет/проект-на-нормативни актове/, на 07.02.2025 год. за обществени консултации. В тридесет дневния срок определен от ЗНА (10.03.2025 г.) в деловодството на Община Сухиндол и e-mail: obsuhindol@abv.bg , не са постъпили предложения, становища и възражения по приемане на „Наредба за насърчаване на инвестициите с общинско значение в Община Сухиндол "

Изготвил справката : /п/

/Иво Иванов – директор дирекция УТАОХД/

5240, гр. Сухиндол, ул. Росица № 106, тел. 06136 / 29-12,
e-mail: obsuhindol@abv.bg, web: http://suhindol.bg

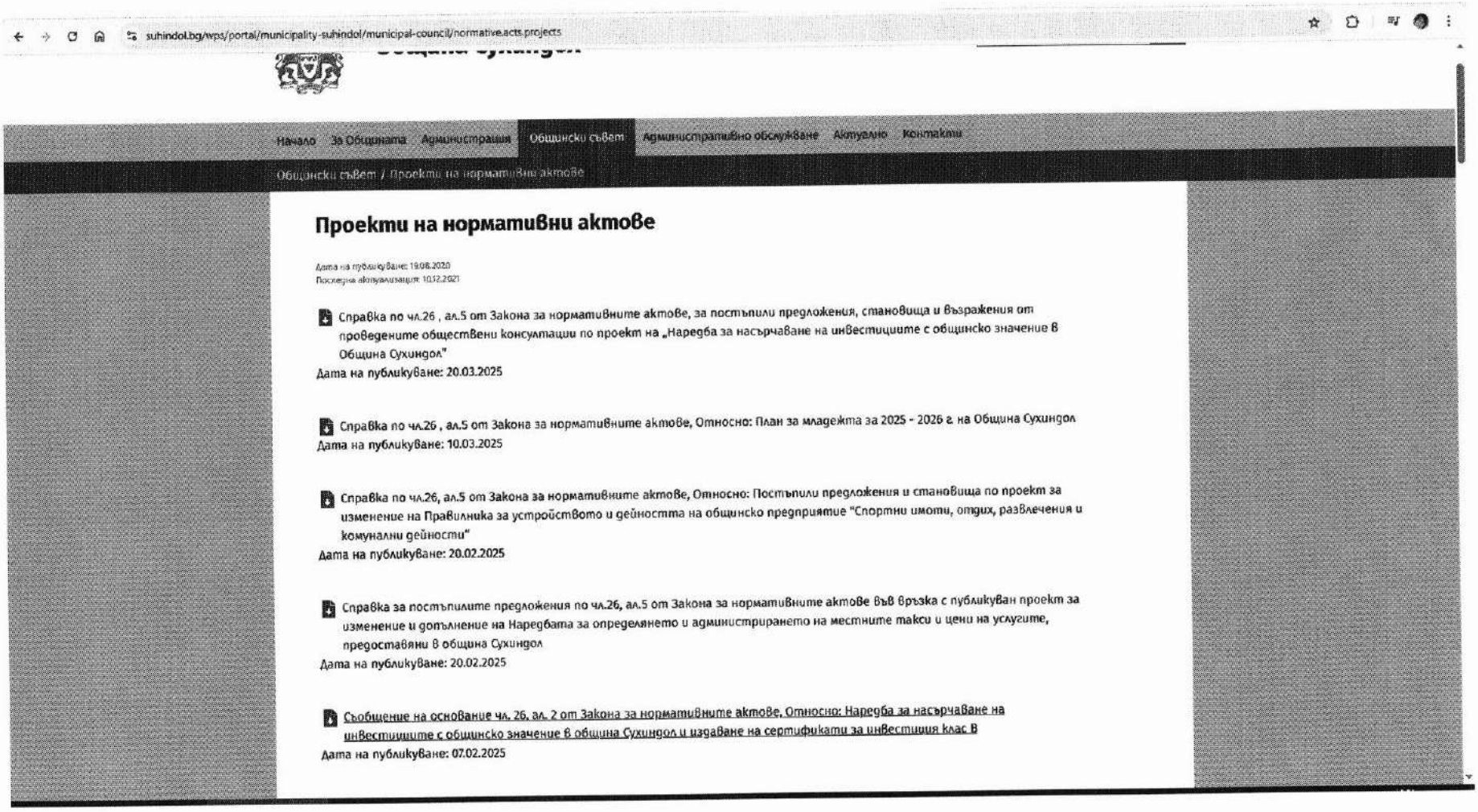
suhindol.bg/wps/portal/municipality-suhindol/municipal-council/normative.acts.projects
Начало
За Общината
Администрация
Общински съвет
Административно обслужване
Актуално
Контакти
Общински съвет / Проекти на нормативни актове
Проекти на нормативни актове
Дата на публикуване: 19.08.2020
Последна актуализация: 10.12.2021
Справка по чл.26 , ал.5 от Закона за нормативните актове, за постъпили предложения, становища и възражения от проведените обществени консултации по проект на „Наредба за насърчаване на инвестициите с общинско значение в Община Сухиндол"
Дата на публикуване: 20.03.2025
Справка по чл.26 , ал.5 от Закона за нормативните актове, Относно: План за младежта за 2025 - 2026 г. на Община Сухиндол
Дата на публикуване: 10.03.2025
Справка по чл.26, ал.5 от Закона за нормативните актове, Относно: Постъпили предложения и становища по проект за изменение на Правилника за устройството и дейността на общинско предприятие "Спортни имоти, отдих, развлечения и комунални дейности"
Дата на публикуване: 20.02.2025
Справка за постъпилите предложения по чл.26, ал.5 от Закона за нормативните актове във връзка с публикуван проект за изменение и допълнение на Наредбата за определянето и администрирането на местните такси и цени на услугите, предоставяни в община Сухиндол
Дата на публикуване: 20.02.2025
Съобщение на основание чл. 26, ал. 2 от Закона за нормативните актове, Относно: Наредба за насърчаване на инвестициите с общинско значение в община Сухиндол и издаване на сертификати за инвестиция клас В
Дата на публикуване: 07.02.2025

ОБЩИНА СУХИНДОЛ

ДО
ОБЩИНСКИ СЪВЕТ
СУХИНДОЛ

РЕПУБЛИКА БЪЛГАРИЯ
ОБЩИНА СУХИНДОЛ
ул. "РОСИЦА" № 106
Рег. № 05-00-52
от 21.03 2025 год.

ПРЕДЛОЖЕНИЕ
от инж.ПЛАМЕН ЧЕРНЕВ
кмет на община Сухиндол

РЕПУБЛИКА БЪЛГАРИЯ
ОБЩИНСКИ СЪВЕТ СУХИНДОЛ
Рег. № РД-01-10-58
от 21.03 2025 год.

УВАЖАЕМИ ОБЩИНСКИ СЪВЕТНИЦИ,

На основание чл.21, ал. 1, т.12 от Закона за местното самоуправление и местната администрация (ЗМСМА), в изпълнение чл. 24, т.4 от Закона за регионалното развитие и чл. 72, ал. 3 и ал.4 и чл.26 от Правилника за прилагане на закона за регионалното развитие

ПРЕДЛАГАМ:

Общински съвет Сухиндол да приеме следното

РЕШЕНИЕ:

Проект!

1.Одобрява Годишен доклад за наблюдение на изпълнението на Плана за интегрирано развитие на община Сухиндол 2021–2027 г. за 2024 г.

2.Одобрява Доклад за резултатите от извършената междинна оценка на изпълнението на плана за интегрирано развитие на община Сухиндол 2021 –2027 г., за периода 01.01.2024 г. до 31.12.2024 г.

ИНЖ.ПЛАМЕН ЧЕРНЕВ
кмет на общ...

Заличени лични данни,
съгласно Общия регламент
за защита на личните данни
(Регламент (ЕС)2016/679



ГОДИШЕН ДОКЛАД ЗА НАБЛЮДЕНИЕ НА ИЗПЪЛНЕНИЕТО НА ПЛАНА ЗА ИНТЕГРИРАНО РАЗВИТИЕ НА ОБЩИНА СУХИНДОЛ 2021-2027 Г. ЗА 2024 Г.

2025 г.

СЪДЪРЖАНИЕ

Списък на таблиците 3
Списък на фигурите 4
Списък на използваните съкращения....5
1. Въведение 6
2. Общи условия за изпълненеието на ПИРО 2021-2027 и в частност промените в социално-икономическите условия на общината 8
2.1. Демографско развитие на общината 8
2.2. Икономическо развитие на общината....9
2.3. Пазар на труда в общината....10
2.4. Социално развитие....10
3. Постигнат напредък по изпълнението на целите и приоритетите на плана за интегрирано развитие на общината въз основа на индикаторите за наблюдение 12
3.1. Индикатори за резултат....12
3.2. Индикатори за продукт....14
4. Действия, предприети от компетентните органи с цел осигуряване на ефективност и ефикасност при изпълнението на ПИРО 17
5. Изпълнение на проекти, допринасящи за постигане на целите и приоритетите на ПИРО с размера на усвоените средства за отчетния период и източниците на тяхното финансиране 19
6. Заключения и предложения за подобряване на резултатите от наблюдението на ПИРО 24
7. Приложения....25

СПИСЪК НА ТАБЛИЦИТЕ

Таблица 1. Основни демографски показатели за община Сухиндол и област Велико Търново за 2022 и 2023 г. 9
Таблица 2. Ключови икономически показатели на община Сухиндол за 2022 г. и 2023 г. 9
Таблица 3. Състояние на пазара на труда 10
Таблица 4. Ключови показатели в областта на образованието 10
Таблица 5. Ключови показатели в областта на здравеопазването 11
Таблица 6. Социални услуги в община Сухиндол и техният капацитет към 2024 г. 11
Таблица 7. Постигнат напредък по индикаторите за резултат на ПИРО към 2024 г. 13
Таблица 8. Постигнат напредък по индикаторите за продукт на ПИРО към 2024 г. 14
Таблица 9. Реално финансово изпълнение по приоритети за 2024 г. спрямо заложеното в ПИРО 23

СПИСЪК НА ФИГУРИТЕ

Фигура 1. Хронология на разработването и отчитането на ПИРО 7
Фигура 2. Индикативна стойност и реално изплатени средства по проекти и инициативи в община Сухиндол, разпределени по приоритети за 2024 г. 20
Фигура 3. Средна стойност на текущите и изпълнени през 2024 г. проекти и инициативи 21
Фигура 4. Индикативното финансово разпределение по приоритети в ПИРО Сухиндол 2021-2027 г. (в лева) 22
Фигура 5. Разпределение на реално изплатените средства по приоритети в ПИРО Сухиндол през 2024 г. (в лева) 22
Фигура 6. Индикативно разпределение по източници на финансиране в ПИРО Сухиндол 2021-2027 г. 23
Фигура 7. Реално разпределение по източници на финансиране през 2024 г. 23

СПИСЪК НА ИЗПОЛЗВАНИТЕ СЪКРАЩЕНИЯ

ВиК	Водоснабдяване и канализация
ДБТ	Дирекция „Бюро по труда“
ДГ	Детска градина
ЕС	Европейски съюз
ИСУН	Информационна система за управление и наблюдение на Структурните инструменти на ЕС в България
НИ	Няма информация
НПВУ	Национален план за възстановяване и устойчивост
НСИ	Национален статистически институт
ОБ	Общински бюджет
ОПРЧР	Оперативна програма „Развитие на човешките ресурси“ 2014-2020 г.
ОУ	Основно училище
ПИРО	План за интегрирано развитие на община
ПМС	Постановление на Министерски съвет
ПРСР	Програма за развитие на селските райони
ПРЧР	Програма „Развитие на човешки ресурси“ 2021-2027 г.
ПХОМП	Програма „Храни и основно материално подпомагане“ 2021-2027 г.
ЦБ	Централен бюджет
ЧИ	Частни инвестиции

1. ВЪВЕДЕНИЕ

Планът за интегрирано развитие на община (ПИРО) Сухиндол за периода 2021-2027 г. е основополагащ, стратегически документ и важен инструмент при формирането и провеждането на устойчиво и балансирано местно развитие в посочената територия. Документът очертава средносрочната перспектива за икономическо, социално, инфраструктурно и екологично развитие на общината за период от седем години. ПИРО продължава традицията на общинските планове за развитие да определя бъдещото социално-икономическо развитие на общината.

Изпълнението на заложените в плана мерки, инициативи и конкретни проекти за развитие се отчитат чрез годишни доклади за наблюдение на изпълнението на Плана за интегрирано развитие на общината, съгласно чл. 72, ал. 2 от Правилника за прилагане на Закона за регионалното развитие. Основа за изготвянето на докладите е информацията, която се събира чрез действащата в Общината система за наблюдение и оценка на плана.

Целта на годишния доклад е да се проследи изпълнението на ПИРО през календарната година и да се дадат насоки за бъдещото му изпълнение, чрез анализиране на ключови социално-икономически показатели, предварително избрани в ПИРО индикатори и осъществени проекти и инициативи.

Обект на годишния доклад е ПИРО, който действа за територията на община Сухиндол, която включва общинския център и селата Бяла река, Горско Калугерово, Горско Косово, Коевци и Красно градище.

Предмет на годишния доклад е изпълнението на целите и приоритетите на плана на основата на резултатите от подготовката и изпълнението на мерките и проектите през календарната година, както и напредъкът на заложените в плана индикатори за резултат и за продукт. Внимание се отделя и на организацията и методите за изпълнението на плана, прилагани от съответните органи и звена.

Съгласно чл. 23 от Закона за регионалното развитие, кметът на общината *„ръководи, организира и контролира дейността по изпълнението на плана за интегрирано развитие на общината“* в т.ч. *„представя годишен доклад за наблюдение на изпълнението на плана за интегрирано развитие на общината за одобряване от общинския съвет“*. Кметът е натоварен и с функцията да *„осигурява публичност и прозрачност на плана за интегрирано развитие на общината, както и на действията по реализацията му“*.

Съгласно Правилника за прилагане на Закона за регионалното развитие в цялостния процес на наблюдение и оценка, при спазване на принципа за партньорство, участват общинският съвет, кметът на общината, кметовете на кметства и кметските наместници, общинската администрация, социалните и икономическите партньори, неправителствените организации, представителите на гражданските общности в общината.

Годишният доклад се одобрява от общински съвет по предложение на кмета на общината.

След одобряването на доклада същият се публикува на сайта на Общината и се предприемат действия за осигуряване на неговата публичност и достъпност от всички заинтересовани лица.

Фигура 1. Хронология на разработването и отчитането на ПИРО

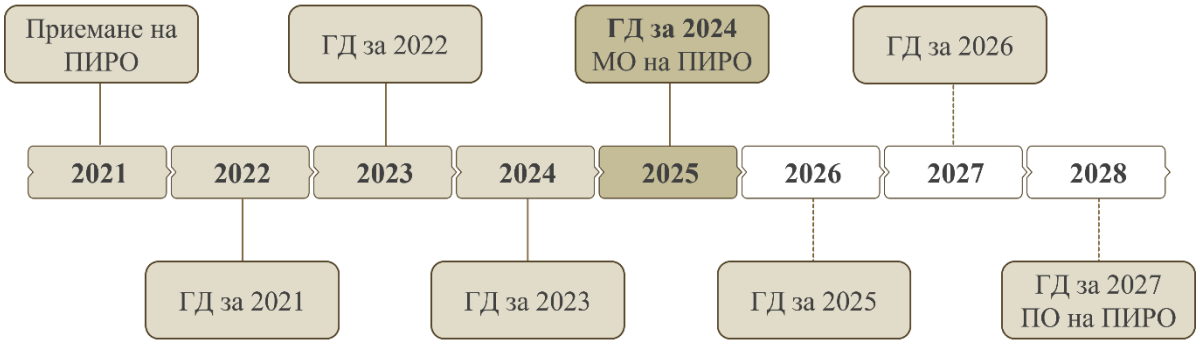

Настоящият доклад представя резултатите от извършеното наблюдение на изпълнението на Плана за интегрирано развитие на община Сухиндол 2021-2027 и обхваща периода между 01.01.2024 г. и 31.12.2024 г. Това е третият документ за наблюдение и оценка на ПИРО Сухиндол, тъй като той е предхождан от годишните наблюдения за 2022 и 2023 г. С докладите за наблюдение на ПИРО се цели оптимизация на бъдещото изпълнение на плана.

Документът е разработен в съответствие с изискванията на Закона за регионално развитие и Правилника за неговото прилагане и следва да служи за основа при извършването на предстоящата междинна оценка на ПИРО, която се очаква да бъде направена през настоящата 2025 г.

В процеса на изготвяне на годишния доклад са използвани различни **източници на информация**:

- План за интегрирано развитие на община Сухиндол за периода 2021-2027 г.;
- Отчети за капиталовите разходи на Общината за 2024 г.;
- Други справки и отчети на Община Сухиндол;
- Попълнени въпросници от страната на общинските служители;
- Текуща статистика на НСИ;
- Информационна система за управление и наблюдение на Структурните инструменти на ЕС в България (ИСУН);
- Официална интернет страница на Община Сухиндол;
- Друга информация и данни, предоставени от Община Сухиндол и експлоатационните дружества.

При изготвянето на настоящия документ следва да се отбележи, че съществуват обективни ограничения по отношение на част от данните, използвани в него. Някои от тях са налични до 2023 г. (все още липсват за 2024 г.), тъй като националната статистика не разполага с по-актуални данни към момента на изготвянето му. В доклада са използвани последните налични данни от различни институции, като това изрично е упоменато в съответния текст или графика.

2. ОБЩИ УСЛОВИЯ ЗА ИЗПЪЛНЕНЕИЕТО НА ПИРО 2021-2027 И В ЧАСТНОСТ ПРОМЕНИТЕ В СОЦИАЛНО-ИКОНОМИЧЕСКИТЕ УСЛОВИЯ НА ОБЩИНАТА

Общите условия за изпълнението на ПИРО, съгласно З***акона за регионално развитие*** могат да бъдат класифицирани по отношение на факторите, които влияят върху актуализацията на плана. Според чл. 22 от Правилника за прилагане на Закона за регионалното развитие, приет с ПМС 183 от 04.08.2020 г., факторите са:

- съществени промени на икономическите и социалните условия в общината;
- промени в свързаното национално законодателство или в правото на ЕС;
- при съществени промени в национални или секторни стратегии, концепции и програми, влияещи върху изпълнението на плана;
- при приемане или изменение на бюджета на общината и утвърждаване на индикативните разчети за средствата от Европейския съюз (в този случай се актуализира и програмата за реализиране на плана).

По отношение на **икономическите и социални условия** изминалата 2024 г. се характеризира с годишна инфлация от 2,2% (годишната инфлация е за декември 2024 г. спрямо същия месец на предходната година по данни на НСИ), политически турбуленции в началото на годината на национално ниво и последващите два предсрочни парламентарни избора и избори за Европейски парламент. През 2024 г. продължиха военните действия в Украйна и Близкия изток, но отслабна бежанският натиск върху страната ни.

По отношение на **свързаното национално законодателство или правото на ЕС** през 2024 г. не са настъпили промени. Това отчасти се дължи на сериозното забавяне в програмирането на новия програмен период и забавата при приемането на редица документи на национално ниво. В този смисъл ПИРО Сухиндол 2021-2027 е изготвен и все още отговаря на условията по Закона за регионално развитие и другите актуални, действащи нормативни актове.

По отношение на **съществени промени в секторни стратегии и програми**, които оказват влияние върху изпълнението на ПИРО, не се отчитат такива.

2.1. Демографско развитие на общината

Поради липса на данни за 2024 г. е направено сравнение между последните налични данни от НСИ – за 2022 и 2023 г. За да се открои мястото на общината сред област Велико Търново, са сравнени стойностите на определени показатели на общинско и областно ниво.

Минимално е изменението на броя на населението през 2023 г. в община Сухиндол. По този показател общината не следва тенденцията на намаляване на населението в област Велико Търново. Наблюдава се, че леко се повишава броят на населението в под трудоспособна и трудоспособна възраст. Намалява броят на над трудоспособното население. През 2023 г. намалява делът на под трудоспособното население от общото население.

Забелязва се положителна тенденция за нарастване на коефициента на естествен прираст. Въпреки това, той остава под коефициента на естествени прираст на областта. Много добри стойности се отчитат и по отношение на коефициента на механичен прираст в общината, като той значително надвишава този на областта.

Коефициентът на възрастова зависимост, измерващ броя на лицата от населението в „зависимите“ възрасти (населението под 15 и на 65 и повече години) на 100 лица от населението в „независимите“ възрасти (от 15 до 64 години), намалява с 1,14%. В допълнение, показателят коефициент на демографско заместване показва ръст в съотношението между застаряващото

население и населението в трудоспособна възраст. През 2023 г. коефициентът на демографско заместване разкрива, че всеки 100 души, излизащи от трудоспособна възраст, биват заместени от приблизително 63 „млади“ хора, което е с 3 души по-малко в рамките на една година.

Таблица 1. Основни демографски показатели за община Сухиндол и област Велико Търново за 2022 и 2023 г.

Показател	Мярка	община Сухиндол			област Велико Търново		
		2022	2023	Δизм.	2022	2023	Δ изм.
Население към 31.12. - общо	брой	1 968	1 969	+0,1%	204 033	202 232	-0,9%
в под трудоспособна възраст	брой	264	270	+2,27%	27 471	27 338	-0,48%
в трудоспособна възраст	брой	992	996	+0,40%	115 113	113 810	-1,13%
в над трудоспособна възраст	брой	712	703	-1,26%	61 449	61 084	-0,59%
Коефициент на естествен прираст (на 1 000 души от населението)	‰	-17,66	-14,73	+2,93	-13,54	-10,31	+3,23
Коефициент на механичен прираст (вътрешна миграция)	‰	4,04	15,24	+11,20	2,03	1,44	-0,59
Дял на под трудоспособното население от общото население	%	13,41%	13,71%	-0,30%	13,46%	13,52%	-0,06%
Коефициент на възрастова зависимост (отношение между лицата в „зависимите“ възрасти (населението под 15 и на 65 и повече години) и в „независимите“ възрасти (от 15 до 64 години)	%	86,89%	85,75%	-1,14%	65,82%	66,78%	+0,96%
Коефициент на демографско заместване (отношение на населението във възрастовата група 15-19 и възрастовата група 60-64)	%	65,67%	62,88%	-2,79%	58,01%	59,39%	+1,38%

Източник: по данни на НСИ и собствени изчисления

2.2. Икономическо развитие на общината

Икономиката на община Сухиндол се базира предимно на селско, горско и рибно стопанство, преработващата промишленост и транспорта и складиране.

Няма промяна в броя на предприятията за 2023 г. спрямо 2022 г. Изменението в броя на лицата, работещи в тях е минимално. По отношение на произведената продукция, същата намалява с 8 392 хил. лв.

По-точният измерител за икономиката са нетните приходи от продажби, които се намаляват с 12 478 хил. лв.

Увеличение се отчита по отношение на разходите за придобиване на дълготрайни материални активи, които за период от една година са нараснали с 2 569 хил. лв.

Таблица 2. Ключови икономически показатели на община Сухиндол за 2022 г. и 2023 г.

Показател	Мярка	2022	2023	Δ изм.
Брой предприятия	брой	86	86	0
Заети лица	брой	230	228	-2
Произведена продукция	хил. лв.	26 860	18 468	-8 392
Нетни приходи от продажби	хил. лв.	48 013	35 535	-12 478
Разходи за придобиване на ДМА	брой	8 857	11 453	+2 569

Източник: по данни на НСИ

2.3. Пазар на труда в общината

През 2024 г. пазарът на труда в община Сухиндол се характеризира **с намаляване на регистрираната безработица.** През годината **разкритите нови работни места са 13** (със 7 по-малко от 2023 г.). По данни на дирекция „Бюро по труда“ – Павликени сключените договори с работодатели по програми и мерки за заетост по Закона за насърчаване на заетостта и по ОП „Развитие на човешките ресурси“ 2014-2020 г. и Програма „Развитие на човешки ресурси“ 2021-2027 са 5 (с 4 повече от предходната година).

Броят безработни лица, включени в заетост по мерките за насърчаване на заетостта, включително по ОПРЧР и ПРЧР са 20, докато през 2023 г. те са значително по-малко – 3.

През 2024 г. няма безработни лица, които да са включени в квалификационни и преквалификационни курсове.

Средната годишна брутна работна заплата за общината през 2024 г. е 12 593 лв., което спрямо предходната година (12 810 лв.) е спад от почти 1,7%.

Заетите в местната икономика са 228 души, което е лек спад в сравнение с броя им през миналата година (230 заети лица).

Таблица 3. Състояние на пазара на труда

Показател	Мярка	община Сухиндол		област Велико Търново
		2023	2024	2023
Регистрирани безработни лица - общо	брой	105	95	4 918
Разкрити нови работни места	брой	20	13	Няма данни
Коефициент на безработица	%	16,13	14,59	5,4

Източник: по данни на НСИ и ДБТ-Павликени

2.4. Социално развитие

По отношение на образованието в община Сухиндол не се регистрират сериозни изменения. В общината функционира 1 детска градина – ДГ „Соня“. Запазва се и броят на групите и броят на педагогическия персонал в тях. Намалява, обаче, броят на децата в детските градини и местата в тях.. В общината функционира само едно училище - СУ „Свети Климент Охридски“, гр. Сухиндол. Минимално е увеличението на учащите в общообразователните и специалните училища. Не може да се проследи изменението на учителите в общообразователните и специални училища, поради липса на информация.

Таблица 4. Ключови показатели в областта на образованието

Показател	Мярка	община Сухиндол		област Велико Търново
		2022/2023	2023/2024	2023/2024
Детски градини	брой	1	1	73
Педагогически персонал в детските градини	брой	4	4	620
Групи в детски градини	брой	2	2	292
Места на 100 деца в детските градини*	брой	116	102	125
Деца в детските градини	брой	56	45	6 401
Места в детските градини*	брой	64 (2021/2022)	57 (2022/2023)	8 801
Училища на територията на общината	брой	1	1	68

Показател	Мярка	община Сухиндол		област Велико Търново
		2022/2023	2023/2024	2023/2024
Учители в общообразователните и специални училища*	брой	23 (2021/2022)	Няма данни	Няма данни
Учащи в общообразователните и специалните училища	брой	80	91	15 395

Забележка: „“ - данните са за учебната **2021/2022 г.** и за учебната **2022/2023 г.**, тъй като това са последните налични данни към момента на разработването на доклада*

Източник: по данни на НСИ

В община Сухиндол има една детска ясла – „Осми март“. Запазва се нейния капацитет от предходната година. Едва 1,5% от местата в детските ясли в областта са в община Сухиндол. Намалява броят на децата в детската ясла, като през 2023 г. заетите места са едва ¼ от всички. Цялото население на общината разчита на един лекар и един лекар по дентална медицина.

Таблица 5. Ключови показатели в областта на здравеопазването

Показател	Мярка	община Сухиндол		област Велико Търново
		2022 г.	2023 г.	2023 г.
Детски ясли	брой	1	1	74
Места в детските ясли	брой	16	16	3 120
Деца в детските ясли	брой	6	4	3 106
Население на един лекар	брой	1 968	1 969	287
Население на един лекар по дентална медицина	брой	1 968	1 969	972

Източник: по данни на НСИ

През 2024 г. в община Сухиндол се предлагат пет социални услуги, осигуряващи по-лек живот на различни групи от населението ѝ. Те са представени в следващата таблица, заедно с капацитета и заетостта към 2024 г., както и адреса им.

Таблица 6. Социални услуги в община Сухиндол и техният капацитет към 2024 г.

Социални услуги в общността	Адрес	Капацитет	Заети
Дом за пълнолетни лица с деменция	с. Горско Косово, ул. „Първа“ № 25	60	17
Асистентска подкрепа	гр. Сухиндол, ул. „Росица“ № 115	10	10
Домашен социален патронаж	гр. Сухиндол, ул. „Яворов“ № 2	80	50
Проект „Грижа в дома в община Сухиндол“	-	23	57
Механизъм Лична помощ	-	-	42

Източник: по данни на Община Сухиндол

3. ПОСТИГНАТ НАПРЕДЪК ПО ИЗПЪЛНЕНИЕТО НА ЦЕЛИТЕ И ПРИОРИТЕТИТЕ НА ПЛАНА ЗА ИНТЕГРИРАНО РАЗВИТИЕ НА ОБЩИНАТА ВЪЗ ОСНОВА НА ИНДИКАТОРИТЕ ЗА НАБЛЮДЕНИЕ

В настоящата част на доклада е оценен напредъкът за периода от 01.01.2024 г. до 31.12.2024 г. по изпълнението на ПИРО Сухиндол на база на заложените в него индикатори за резултат и индикатори за продукт.

В ПИРО Сухиндол са определени **8 индикатора за резултат и 25 индикатора за продукт**. Чрез тях се отчита напредъкът и степента на постигане на целите и приоритетите за развитие на общината. Данните за наблюдение степента на постигане на съответните цели и приоритети са събрани с помощта на официалните източници на информация, както и чрез провеждането на анкетни проучвания и обсъждания с представители на Община Сухиндол.

За постигане на визията на общината в ПИРО са обособени **три специфични цели**. Техният обхват е обвързан с най-важните сфери за развитие в община Сухиндол и цели отразяване на местните потенциали за развитие.

Стратегическа цел 1: Икономически подем и повишаване на жизнения стандарт

Стратегическа цел 2: Балансирано развитие на общината, подобряване достъпа до услуги и развитие на туристическия потенциал

Стратегическа цел 3: Качествена инфраструктура, свързаност и интегрираност, опазване на природните дадености

При изготвяне на ПИРО Сухиндол са обособени **четири приоритета**, които отразяват различни области на действие на общинските политики. Като допълнение към всеки приоритет са описани определени мерки, които имат много по-голяма конкретизация.

Приоритет 1. Икономически подем, развитие на нови и съществуващи предприятия

Приоритет 2. Целенасочено развитие на туризма и опазване на природните дадености

Приоритет 3. Социални услуги, развитие на човешкия ресурс, подобряване на селищната и междуселищната инфраструктури

Приоритет 4. Добро управление съвместно със заинтересованите страни

3.1. Индикатори за резултат

Проследяването на напредъка по изпълнението на стратегическите цели на ПИРО се осъществява посредством заложените индикатори за резултат. Тяхното значение е важно при оформянето на оценката на ефективността на плана.

По отношение на индикаторите за резултат се наблюдава положително развитие. Наличните данни за по-голяма част от тях са за предходната 2023 г., тъй като към момента на изготвяне на годишния доклад липсва по-актуална информация. След направения преглед могат да бъдат откроени следните особености:

- Забелязва се положителен напредък по отношение на заложените индикатори към Стратегическа цел 1. Два от индикаторите са преизпълнени през 2024 г., а по индикаторът *Дял на нетните приходи от продажби на предприятията от община Сухиндол спрямо област Велико Търново* се отчита положителен напредък.

- Стратегическа цел 2 има само два индикатора, като индикаторът *Реализирани нощувки на територията на общината* е преизпълнен, а индикаторът *Дял от населението, обслужвано от един общопрактикуващ лекар* няма никакъв напредък, тъй като базовата и междинната стойност са еднакви.
- Положителен напредък се отчита по два от индикаторите, заложени към Стратегическа цел 3. Няма напредък по индикатора *Реализирани проекти за опазване на околната среда*.

В ***Таблица 7*** е представен напредъкът по всички индикатори. Следва да се подчертае, че след стойността на индикатора в скоби е означена годината, за която се отнася стойността. При индикаторите за резултат и индикаторите за продукт, където е отчетена нулева междинна стойност за 2024 г., означава, че по съответния индикатор не се наблюдава напредък.

Таблица 7. Постигнат напредък по индикаторите за резултат на ПИРО към 2024 г.

№	Индикатор за резултат	Мерна единица	Източник на информация	Базова стойност (година на отчитане)	Стойност ГД (година на отчитане–	Целева стойност (2027 г.)
Стратегическа цел 1. Икономически подем и повишаване на жизнения стандарт						
1.	Произведена продукция	хил. лв.	НСИ	**12 162** (2018 г.)	**18 468** (2023 г.)	**18 000**
2.	Дял на нетните приходи от продажби на предприятията от община Сухиндол спрямо област Велико Търново	%	НСИ	**0,36** (2018 г.)	**0,57** (2022 г.)	**1**
3.	Ръст на средната годишна работна заплата	лв.	НСИ	**8 928** (2018 г.)	**12 593** (2023 г.)	**12 500**
Стратегическа цел 2: Балансирано развитие на общината, подобряване достъпа до услуги и развитие на туристическия потенциал						
1	Реализирани нощувки на територията на общината	бр.	Община Сухиндол; НСИ	**0** (2020 г.)	**867** (2023 г.)	**700**
2.	Дял от населението, обслужвано от един общопрактикуващ лекар	%	НСИ	**100** (2020 г.)	**100** (2023 г.)	**33,3**
Стратегическа цел 3. Качествена инфраструктура, свързаност и интегрираност, опазване на природните дадености						
1.	Обществени сгради с внедрени мерки за ЕЕ	бр.	Община Сухиндол	**0** (2020 г.)	**5** (2024 г.)	**5**
2.	Загуби по водопреносната мрежа	%	ВиК	**59,87** (2019 г.)	**50,12** (2024 г.)	**40**
3.	Реализирани проекти за опазване на околната среда	бр.	Община Сухиндол; ИСУН	**неприложимо**	**0**	**4**

Източник: по данни на ПИРО Сухиндол, Общинска администрация, НСИ, собствени изчисления

Индикаторите за резултат, измерващи напредъка по постигане на заложените стратегически цели в ПИРО, бележат добро изпълнение в рамките на отчетния период. При 75% от тях се забелязва положително развитие в изпълнението им. В периода 01.01.2024 – 31.12.2024 г. за 25% от индикаторите не се отчита напредък.

3.2. Индикатори за продукт

Индикаторите за продукт, заложени в ПИРО, са систематизирани по приоритетните направления в плана.

- За отчитане напредъка на Приоритет 1 са избрани 6 индикатора. Два от тях са преизпълнени в отчетната година, положителен напредък има по два индикатора, а индикаторите *Ниво на безработица* и *Регистрирани земеделски стопани* са с отрицателно изпълнение.
- Повечето индикатори, заложени към Приоритет 2 нямат постигнат напредък, а отчетената стойност за индикатора *Почистени дерета и речни канали* не отговаря на мерната единица и не може да бъде оценен напредъка.
- Положителен напредък се отчита по три от индикаторите към Приоритет 3. Други 7 индикатора нямат положителен напредък през 2024 г. Напредъкът по индикатора *Дял от населението, подпомагано със социални помощи* не може да бъде оценен, поради липса на информация.
- Положителен напредък имат два от индикаторите към Приоритет 4, а индикаторът *Участие в проекти за интегрирани териториални инвестиции (ИТИ) със съседни общини* няма напредък през отчетната година.

В ***Таблица 8*** е представен напредъкът по всички индикатори за продукт.

Таблица 8. Постигнат напредък по индикаторите за продукт на ПИРО към 2024 г.

№	Индикатор за продукт	Мерна единица	Източник на информация	Базова стойност (година на отчитане)	Стойност ГД (година на отчитане)	Целева стойност (2027 г.)
Приоритет 1. Икономически подем, развитие на нови и съществуващи предприятия						
1.	Заети лица в нефинансовите предприятия	бр.	НСИ	**199** (2018 г.)	**228** (2023 г.)	**230**
2.	Регистрирани земеделски стопани	бр.	ОДЗ-Велико Търново	**79** (2018 г.)	**29** (2024 г.)	**90**
3.	Произведена продукция на 1000 д.	хил. лв.	НСИ	**5 393** (2018 г.)	**9 422,45** (2023 г.)	**9 000**
4.	Предприятията общо	бр.	НСИ	**67** (2018 г.)	**86** (2023 г.)	**75**
5.	Подкрепени предприятия	бр.	ИСУН; МЗХ, Агенция по вписванията	**0** (2020 г.)	**4** (2024 г.)	**10**
6.	Ниво на безработица	%	НСИ, ДБТ Павликени	**14** (2019 г.)	**14,59** (2024 г.)	**9**
Приоритет 2. Целенасочено развитие на туризма и опазване на природните дадености						
1.	Създадена туристическа информационна система	бр.	Община Сухиндол	**0** (2020 г.)	**0** (2024 г.)	**1**
2.	Разработени туристически маршрути	бр.	Община Сухиндол; ИСУН	**0** (2020 г.)	**0** (2024 г.)	**3**

№	Индикатор за продукт	Мерна единица	Източник на информация	Базова стойност (година на отчитане)	Стойност ГД (година на отчитане)	Целева стойност (2027 г.)
3.	Туристическите фестивали и събития, включени в Единната система за туристическа информация (ЕСТИ)	бр.	ЕСТИ „Регистър на туристическите фестивали и събития“	**1** (2020 г.)	**1** (2024 г.)	**4**
4.	Туристическите атракции, включени в Единната система за туристическа информация (ЕСТИ)	бр.	ЕСТИ „Регистър на туристическите атракции“	**3** (2020 г.)	**3** (2024 г.)	**6**
5.	Почистени дерета и речни канали	бр.	Община Сухиндол	**0** (2020 г.)	**1 км**	**5**
Приоритет 3. Социални услуги, развитие на човешкия ресурс, подобряване на селищната и междуселищната инфраструктура						
1.	Обща дължина на рехабилитирани пътища	км	Община Сухиндол	**0** (2020 г.)	**0**	**20**
2.	Обща дължина на рехабилитирана улична мрежа	км	Община Сухиндол	**0** (2020 г.)	**0**	**10**
3.	Обща дължина на нова и рехабилитирана водопреносна мрежа	км	Община Сухиндол	**0** (2020 г.)	**0,79** (2024 г.)	**4**
4.	Новоизградена канализационна мрежа	км	Община Сухиндол	**0** (2020 г.)	**0**	**6 (6)***
5.	Изградена ПСОВ	бр.	Община Сухиндол	**0** (2020 г.)	**0**	**1 (1)***
6.	Санирани общински сгради с внедрени мерки за енергийна ефективност	бр.	ИСУН; Община Сухиндол	**0** (2020 г.)	**3**	**10**
7.	Изграден Център за настаняване от семеен тип (ЦНСТ)	бр.	Община Сухиндол	**0** (2020 г.)	**0**	**1**
8.	Дял от населението, подпомагано със социални помощи	%	Община Сухиндол; АСП	**14,5**	**НИ**	**12**
9.	Среден успех на учениците по БЕЛ на НВО	оценка	МОН, ИПИ	**3,51**	**3,83**	**4**
10.	Безработни лица, включени в обучения за професионална квалификация	бр.	ДБТ Павликени	**0** (2020 г.)	**0**	**20 всяка година 140 общо за 7-те г.**
11.	Заети лица, включени в обучения за професионална квалификация	бр.	ДБТ Павликени	**0** (2020 г.)	**0**	**5 всяка година 35 общо за 7-те г.**

№	Индикатор за продукт	Мерна единица	Източник на информация	Базова стойност (година на отчитане)	Стойност ГД (година на отчитане)	Целева стойност (2027 г.)
Приоритет 4. Добро управление съвместно със заинтересованите страни						
1.	Общински служители с повишена квалификация (с натрупване)	бр.	Община Сухиндол	**0** (2020 г.)	**5**	**60**
2.	Внедрени софтуерни продукти	бр.	Община Сухиндол	**0** (2020 г.)	**1**	**3**
3.	Участие в проекти за интегрирани териториални инвестиции (ИТИ) със съседни общини	бр.	Община Сухиндол	**0** (2020 г.)	**0**	**4**

Източник: по данни на ПИРО Сухиндол, Общинска администрация, НСИ и собствени изчисления

След изложените междинни резултати по отделните индикатори, измерващи напредъка на приоритетните направления, може да се обобщи, че при 48% от индикаторите не се отчита напредък, при 36% от тях се забелязва благоприятна тенденция за тяхното изпълнение през отчетния период. Не може да се оцени напредък при 8% от тях, а също толкова имат отрицателно изпълнение.

4. ДЕЙСТВИЯ, ПРЕДПРИЕТИ ОТ КОМПЕТЕНТНИТЕ ОРГАНИ С ЦЕЛ ОСИГУРЯВАНЕ НА ЕФЕКТИВНОСТ И ЕФИКАСНОСТ ПРИ ИЗПЪЛНЕНИЕТО НА ПИРО

Съгласно чл. 72 от Правилника за прилагане на Закона за регионалното развитие годишните доклади включват в себе си информация за действията, предприети от компетентните органи за осигуряване на ефективност и ефикасност при изпълнението на плана. Те включват следните компоненти:

- мерки за наблюдение и създадените механизми за събиране, обработване и анализ на данни;
- преглед на проблемите, възникнали в процеса на прилагане на плана за интегрирано развитие на общината през годината, както и мерките за преодоляване на тези проблеми;
- мерки за осигуряване на информация и публичност на действията по изпълнение на плана;
- мерки за постигане на необходимото съответствие на ПИРО със секторните политики, планове и програми на територията на общината, включително мерките за ограничаване изменението на климата и за адаптацията към вече настъпилите промени;
- мерки за прилагане принципа на партньорство;
- резултати от извършени оценки към края на съответната година.

Мерки за наблюдение и създадените механизми за събиране, обработване и анализ на данни

Основната мярка за наблюдение изпълнението на ПИРО е чрез предвидените в Закона за регионално развитие инструменти за това – годишни доклади, междинна оценка, последваща оценка.

Действащите механизми за събиране, обработване и анализ на данните са предопределени от източниците на официална информация у нас, както и механизмите за нейното получаване. В този смисъл формалният механизъм може да се обобщи в следните четири стъпки (дейности):

- съставяне на списък с необходимата информация за изготвяне на годишния доклад и/или междинна/последваща оценка;
- подготовка и изпращане на официални писма до съответните институции с искане за информация и данни;
- след получаване на информацията – систематизиране в единна база данни за целите на доклада/оценката;
- обработка на систематизираните данни и оформяне на резултатите от извършените анализи с тях.

Проблеми, възникнали в процеса на прилагане на ПИРО и мерки за преодоляването им

През 2024 г. няма сериозни проблеми, възникнали в процеса на прилагане на ПИРО. Проблемите са предимно външни за община Сухиндол. През годината продължи инфлацията в страната и покачването на цените на основни стоки и услуги. Годината бе белязана от политическа нестабилност и няколко избори – парламентарни и европейски. Имаше забавяне в плащането на изпълнени проекти.

Мерки за осигуряване на информация и публичност на действията по изпълнение на плана

Още с изготвянето на ПИРО е разработена и комуникационна стратегия към него. В нея са описани методите и подходите за взаимодействие с различните заинтересовани страни както в хода на изготвянето на плана, така и при последващата му реализация.

В допълнение, ПИРО е публикуван на сайта на Общината, за да може всеки заинтересован да се запознае с него. Предвижда се настоящият доклад също да бъде публикуван на сайта на Община Сухиндол.

Други методи за осигуряване на публичност по изпълнението на плана са публикации в медии (онлайн и традиционни) за развитието на проекти, заложени в ПИРО. Настоящият доклад се фокусира върху четвъртата година на изпълнението на ПИРО, като се очаква мерките за публичност да продължат да се разгръщат в пълнота и през следващите години.

Мерки за постигане на необходимото съответствие на плана със секторните политики, планове и програми на територията на общината, включително мерките за ограничаване изменението на климата и за адаптацията към вече настъпилите промени

Съответствието на ПИРО Сухиндол със секторните планове и програми се постига чрез периодичен мониторинг на измененията или приемането на нови стратегически документи, отнасящи се до развитието на територията. За програмния период 2021-2027 г. ПИРО е един от първите документи, който задава рамка за разработване на по-детайлни секторни стратегии и програми. В този смисъл може да се заключи, че ПИРО е в пълен синхрон с останалите стратегически документи на местно ниво, включително тези, отнасящи се до климатичните изменения и мерките за борба с тях.

Допълнително, значителна част от средствата, предвидени за реализация на дейности и проекти в ПИРО, се очаква да бъдат привлечени от „европейските програми“. Последните се изготвят в пълен синхрон с националното законодателство и стратегическа рамка. Това гарантира съответствие на ПИРО с останалите стратегически документи на регионално и национално нива.

Мерки за прилагане принципа на партньорство

Прилагането на принципа на партньорство е гарантиран от изготвената комуникационна стратегия, приложение към ПИРО Сухиндол. В нея са идентифицирани и систематизирани заинтересованите страни и са определени приложимите комуникационни дейности и канали за комуникиране на ПИРО Сухиндол.

Резултати от извършени оценки

Към 31.12.2024 г. са изготвени два документа във връзка с изпълнението на ПИРО Сухиндол. Извършени са необходимите наблюдения на изпълнението на ПИРО за 2022 и 2023 г. посредством годишни доклади, а през 2025 г. предстои да бъде изготвена и Междинна оценка за изпълнението на ПИРО Сухиндол в периода 01.01.2021 г.-31.12.2024 г.

5. ИЗПЪЛНЕНИЕ НА ПРОЕКТИ, ДОПРИНАСЯЩИ ЗА ПОСТИГАНЕ НА ЦЕЛИТЕ И ПРИОРИТЕТИТЕ НА ПИРО С РАЗМЕРА НА УСВОЕНИТЕ СРЕДСТВА ЗА ОТЧЕТНИЯ ПЕРИОД И ИЗТОЧНИЦИТЕ НА ТЯХНОТО ФИНАНСИРАНЕ

В тази част на доклада е отчетено изпълнението на проектите, които допринасят за осъществяването на заложените цели и приоритети на плана. Те са систематизирани в табличен вид в **Приложение №1** към настоящия доклад и включват:

- проекти и инициативи, които са завършени през отчетния период. Тук попадат тези, които са започнати в предишни години, но продължават да се изпълняват след утвърждаването на стратегическия документ. При финансовото отчитане, там където е било възможно, с оглед наличната информация, е представена усвоената сума само за 2024 г.;
- проекти и инициативи, които са изцяло реализирани през 2024 г.;
- проекти, които са в процес на изпълнение. Тук се включват проекти и инициативи, които са започнати през 2024 г. и се очаква да продължат и през следващите години.

Проектите с принос към ПИРО Сухиндол, изпълнени или в процес на изпълнение и оценка през 2024 г., са систематизирани по отделните приоритети.

Напредъкът в изпълнението на ПИРО през 2024 г. има количествено измерение от общо **53 проекта и инициативи** на обща проектна стойност от **11 092 704,30 лв.** Реално привлечените средства (местните инвестиици и трансферите от републиканския бюджет и от програмите на ЕС) са в размер на **3 620 729,59 лв.**

В **Приложение №1** са представени всички видове проектни дейности, осъществени през 2024 г. В таблицата са включени следните елементи:

- Приоритети и изпълнени/изпълняващи се проекти към тях;
- Индикативна стойност на проектите и реално изплатени средства;
- Източник на финансиране и разпределение на финансовите средства;
- Период на изпълнение на проекта.

Изпълнението на ПИРО може да се разглежда в 2 направления. Първото е стойността на сключени договори по проектите и инициативите през 2024 г. Второто е реално изплатените средства по тези договори. Това уточнение е важно, защото в края на 2024 г. са сключени договори по отделни програми, но в същото време все още не е направено плащане по тях. Поради тази причина се отчита разминаване от малко над три пъти между реалното финансово изпълнение, което е в размер на 15,73% от заложеното в ПИРО, и проектното такова (на база само сключени договори, без плащания по тях), което достига 48,19%.

Следващата графика отразява индикативната стойност и реално изплатените средства по всеки от четирите приоритета. Най-висок е индикативният бюджет на Приоритет 3 и през 2024 г. най-много средства са изплатени за реализацията на проекти и инициативи, попадащи именно в обхвата на Приоритет 3.

Фигура 2. Индикативна стойност и реално изплатени средства по проекти и инициативи в община Сухиндол, разпределени по приоритети за 2024 г.



Източник: по данни на ПИРО Сухиндол 2021-2027 г., ИСУН, Община Сухиндол и собствени изчисления

Приоритет 1. Икономически подем, развитие на нови и съществуващи предприятия се характеризира с липса на реално изплатени средства за 4 проекта, за които са сключени договори. Проектните стойности са в размер **2 079 985,76 лв.** Очаква се проектите да получат средства в следващите години от програмен период 2021-2027. И четирите проекта се финансират от европейските структурни и инвестиционни фондове. Те са свързани с модернизация на предприятията в община Сухиндол.

Проектите, допринасящи за реализацията на ***Приоритет 2. Целенасочено развитие на туризма и опазване на природните дадености*** са 2. Проектните им стойности са **134 055,27 лв.**, като реално изплатени са 5,4% от тях или **7 244 лв.** В процес на изпълнение е проект *Новите български вина, произведени със селекция дрожди от местни лозя*, за който се очаква финансиране от ПРСР.

За изпълнението **Приоритет 3. Социални услуги, развитие на човешкия ресурс, подобряване на селищната и междуселищната инфраструктури** са осъществени 37 проекта и инициативи на обща проектна стойност **8 792 884,27 лв.** Реално изплатените средства възлизат на **3 527 706,59 лв.**, или 40,1% от проектната стойност. Един от проектите няма финансиране към 2024 г. Финансирането е от различни източници. Доизплатен е проект *Ремонт и подмяна на съществуващ водопровод, с. Бяла река*.

За постигане на напредък на ***Приоритет 4. Добро управление съвместно със заинтересованите страни*** са изпълнени 10 проекта и инициативи, чиято проектна стойност е **85 779 лв.** и е изцяло изплатена. Финансирането е от централен бюджет. Закупени са технически устройства за Община Сухиндол.

Общото изпълнение за периода 01.01.2024-31.12.2024 г. е **53 изпълнени или текущи проекта и инициативи** със **средна стойност от 68 хил. лв.** на проектно предложение, които са разпределени по приоритетни направления, както следва:

- Приоритет 1 – **4 проекта и инициативи** със средна стойност 0 хил. лв. (договорите са сключени, но към момента на изготвяне на годишния доклад няма изплатени средства)

- Приоритет 2 – **2 проекта и инициативи** със средна стойност 3,62 хил. лв.
- Приоритет 3 – **37 проекта и инициативи** със средна стойност 95,34 хил. лв.
- Приоритет 4 – **10 проекта и инициативи** със средна стойност 8,58 хил. лв.

Показателят средна стойност до известна степен изкривява данните, тъй като има значителни разминавания между изплатените средства по отделните проекти в дадено приоритетно направление.

Фигура 3. Средна стойност на текущите и изпълнени през 2024 г. проекти и инициативи

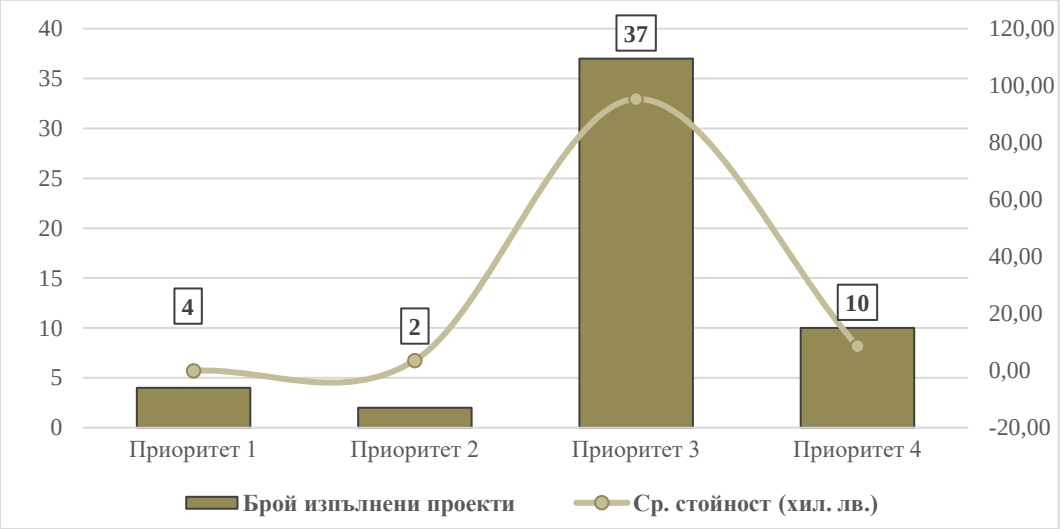

Източник: по данни на Община Сухиндол, ИСУН, собствени изчисления

При изготвяне на ПИРО се определят компонентите на програмата за реализация. Част от тези компоненти е и индикативната финансова таблица. Тя носи информация за предвидените средства, които ще бъдат необходими за реализиране на проекти, които спадат към обособените приоритетни направления. Индикативната финансова таблица планира ресурсите както по приоритети, така и по източници на финансиране. Общият предвиден ресурс за изпълнението на ПИРО Сухиндол 2021-2027 г. е **23 018 000 лв.**

Според планираното в ПИРО за Приоритет 1 са предвидени **700 000 лв.**, а през 2024 г. няма изплатени суми. Бюджетът за изпълнение на Приоритет 2 е **27 000 лв.**, а през отчетната година са изплатени 26,83% от планираните в ПИРО за приоритета. Реалното финансово изпълнение на Приоритет 3 е 15,90% от индикативния бюджет, който е в размер на **22 143 000 лв.** Приоритет 4 има предварително планиран бюджет в размер на **148 000 лв.**, като през 2024 г. са изплатени 62,58% от него.

Съотношението между реално изпълненото през 2024 г. и индикативното в стратегическия документ е 15,73%.

Фигура 4. Индикативното финансово разпределение по приоритети в ПИРО Сухиндол 2021-2027 г. (в лева)

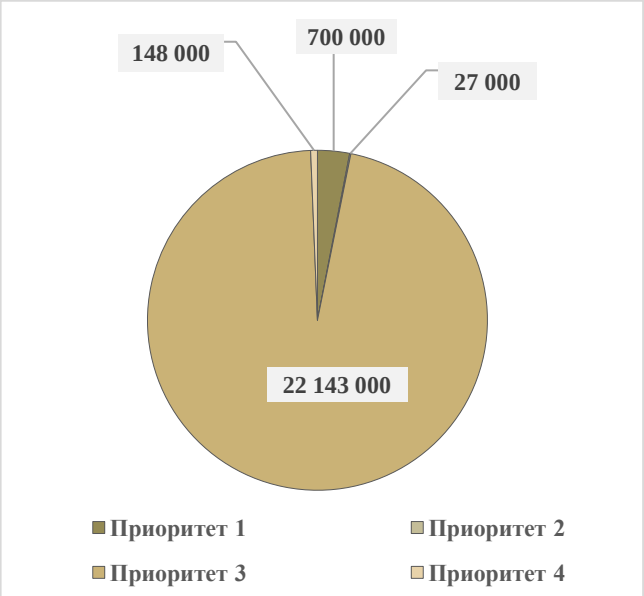

Фигура 5. Разпределение на реално изплатените средства по приоритети в ПИРО Сухиндол през 2024 г. (в лева)

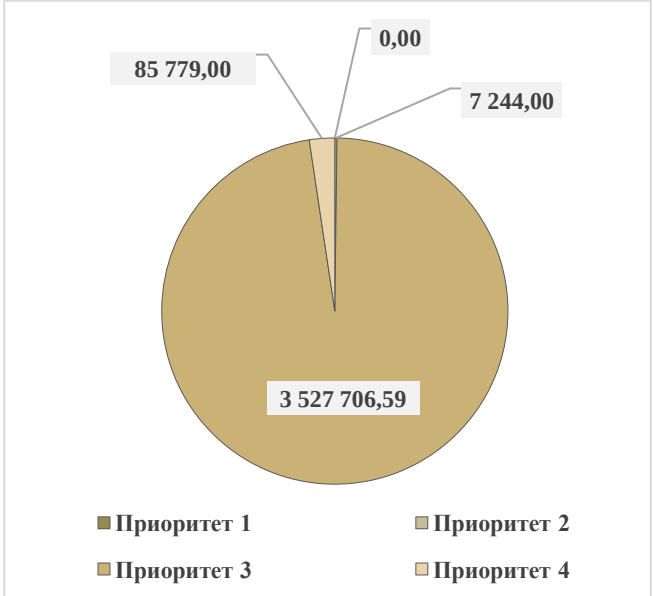

Източник: по данни на ПИРО Сухиндол 2021-2027 г., ИСУН, Община Сухиндол и собствени изчисления

От аналитична гледна точка е целесъобразно да се направи съпоставка и между планираните индикативни средства и реално изразходваните такива, според източника на финансиране. Така може да се направи преценка доколкото изпълнението на ПИРО се придържа към финансовите рамки, които са заложени в него и най-вече до каква степен те са били реалистични, за да може при необходимост да бъдат коригирани.

Според планираното в ПИРО пет различни източника ще допринасят за изпълнението на ПИРО. Най-нисък е планираният бюджет от общината, който е в размер на **204 000 лв.**, като през 2024 г. тази сума е надвишена 1,4 пъти. Най-много средства са предвидени да бъдат усвоени от централния бюджет - **20 265 000 лв.** През 2024 г. са изразходвани около 9,42% от индикативните. През отчетната година са 57,18% от индикативния бюджет на средствата от европейските структурни и инвестиционни фондове, който е в размер на **2 135 000 лв.** Предвидените средства от други източници (частни и други инвестиции) са **414 000 лв.** През отчетната година са усвоени 47,83% от предварително планираните в ПИРО.

Общото изпълнение за периода 01.01.2024-31.12.2024 г. е **53 изпълнени или текущи проекта и инициативи,** които са финансирани от четири различни източника, разпределени, както следва:

- Общински бюджет – **2 проекта и инициативи**, за които са изплатени **292 861 лв.**;
- Фондове на ЕС – **8 проекта**, за които са изплатени **1 220 789,59 лв.**, като за пет от тях няма все още изплатени средства;
- Централен бюджет – **44 проекта и инициативи**, за които са изплатени **1 909 079 лв.**
- Други източници – **1 проект**, за който са изплатени **198 000 лв.**

Фигура 6. Индикативно разпределение по източници на финансиране в ПИРО Сухиндол 2021-2027 г.

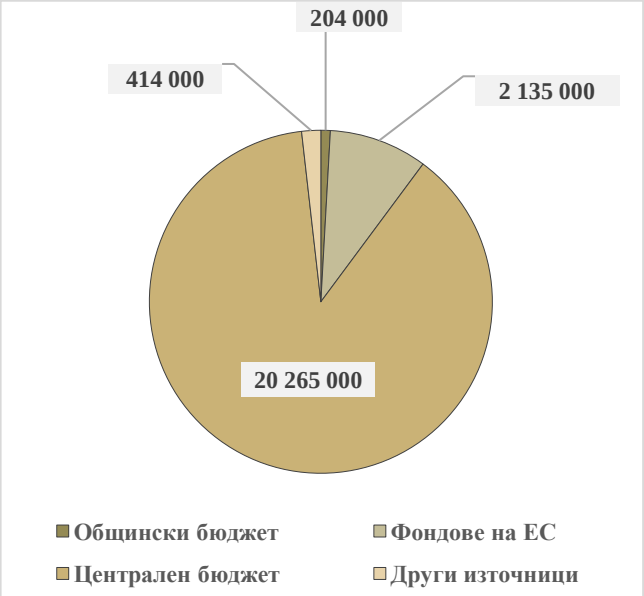

Фигура 7. Реално разпределение по източници на финансиране през 2024 г.

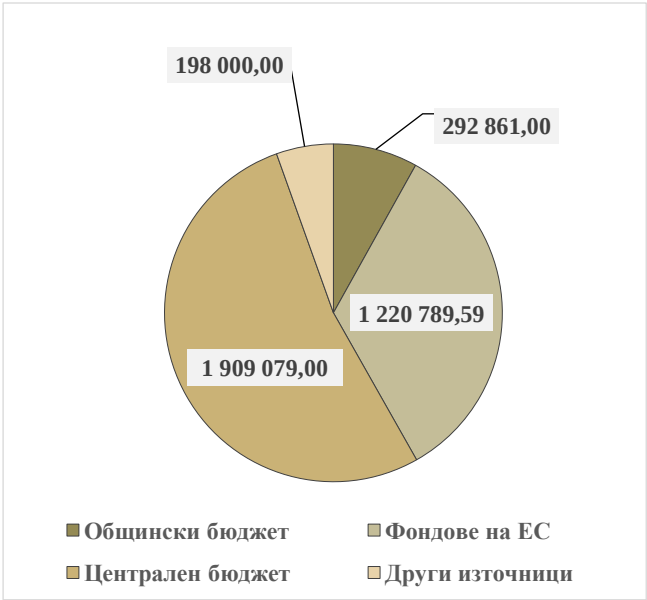

Източник: по данни на ПИРО Сухиндол 2021-2027 г., ИСУН, Община Сухиндол и собствени изчисления

Таблица 9. Реално финансово изпълнение по приоритети за 2024 г. спрямо заложеното в ПИРО

Приоритетно направление	Проектна стойност (хил. лв.)	Брой проекти	Ср. стойност (хил. лв.)	Реално изплатени (в хил. лв.)	Индикативно в ПИРО (хил. лв.)	% на изпълнение
Приоритет 1. Икономически подем, развитие на нови и съществуващи предприятия	2 079,99	4	0	0	700	0%
Приоритет 2. Целенасочено развитие на туризма и опазване на природните дадености	134,06	2	3,62	7,24	27	26,83%
Приоритет 3. Социални услуги, развитие на човешкия ресурс, подобряване на селищната и междуселищната инфраструктури	8 792,88	37	95,34	3 520,87	22 143	15,93%
Приоритет 4. Добро управление съвместно със заинтересованите страни	85,78	10	8,58	92,62	148	57,96%
ОБЩО ЗА ПИРО 2021-2027	**11 092,70**	**53**	**68**	**3 620,73**	**23 018**	**15,73%**

Източник: по данни на Община Сухиндол, ИСУН, собствени изчисления

6. ЗАКЛЮЧЕНИЯ И ПРЕДЛОЖЕНИЯ ЗА ПОДОБРЯВАНЕ НА РЕЗУЛТАТИТЕ ОТ НАБЛЮДЕНИЕТО НА ПИРО

ПИРО Сухиндол 2021-2027 г. обвързва динамични елементи, които търпят изменение във времето и затова е важно осъществяването на периодични наблюдения, на базата на които да се направят заключения и да се дадат, при необходимост, предложения за подобряването и изпълнението му през остатъка от програмния период.

- Общината демонстрира положителна тенденция по отношение на демографските си показатели. През 2024 г. се повишава коефициентът на естествен прираст, но той остава отрицателен. Повишава се механичния прираст.
- Забелязва се влошаване на част от икономическите показатели.
- Не се наблюдават съществени изменения по отношение на образователната сфера и сферата на здравеопазването.
- Системата от индикатори е добре изградена. През отчетната година част от тях имат стойности, които надхвърлят целевата. 15 са индикаторите, които имат добро изпълнение през годината. 14 са индикаторите, които нямат изпълнение през годината. Отрицателно изпълнение имат 2 индикатора, а други 2 не могат да бъдат проследени. Препоръчва се при извършване на актуализация на ПИРО, част от целевите стойности да бъдат преосмислени и актуализирани.
- Финансовата реализация на ПИРО през 2024 г. е в размер на 15,73%.
- През разглеждания период са осъществени 53 проекта и инициативи, които допринасят за изпълнението на заложените приоритети и мерки в ПИРО.
- Приносът на отделните приоритети за годишното изпълнението на ПИРО е небалансиран.
- Най-голям принос по отношение на реализацията на проектите имат средствата от централния бюджет, а най-малък – средствата от други източници.
- Община Сухиндол привлича значителен финансов ресурс от външни източници. През 2024 г. на всеки лев от общинския бюджет общината е успяла да привлече **11,36 лв.** от различни от общинския източници.
- Препоръчва се да бъде продължена добрата практика за изготвяне на годишни доклади с цел постигане на по-голяма прозрачност на управлението. Освен това, ежегодното наблюдение на напредъка е важно с оглед на извършването на последващата оценка за изпълнение на ПИРО.
- Важно е в следващите години от изпълнението на плана Община Сухиндол да е активен участник в подаването на проектни идеи, чрез които ще бъдат постигнати заложените цели в ПИРО.

7. ПРИЛОЖЕНИЯ

Приложение 1. Реализирани проекти и дейности във връзка с изпълнението на ПИРО Сухиндол за периода 01.01.2024 г. - 31.12.2024 г.

Приложение 1. Реализирани проекти и дейности във връзка с изпълнението на ПИРО Сухиндол за периода 01.01.2024 г. – 31.12.2024 г.

№	Проект/инициатива	Проектна стойност (лв.)	Реално изплатени средства (лв.)	Източник на финансиране	Разпределение на финансовите средства					Период на реализация				
					Общински бюджет	Фондове на ЕС	Централен бюджет	Частни инвестиции	Други източници	2021	2022	2023	2024	2024<
Приоритет 1. Икономически подем, развитие на нови и съществуващи предприятия		**2 079 985,76**	**0,00**		**0,00**	**0,00**	**0,00**	**0,00**	**0,00**					
1	Закупуване на земеделска техника	280 314,70	0,00	ПРСР		0,00								
2	Въвеждане на автоматизирана система за доене, управление и наблюдение на стадото и закупуване на техника и оборудване за краве ферма	391 243,85	0,00	ПРСР		0,00								
3	Инвестиции в технологична и екологична модернизация на ЗП Георги Христов Георгиев	546 000,00	0,00	НПВУ		0,00								
4	Подобряване енергийната ефективност в сградата на фирма „БТС“ ЕООД, чрез въвеждане на енергоефективни мерки	862 427,21	0,00	НПВУ		0,00								
Приоритет 2. Целенасочено развитие на туризма и опазване на природните дадености		**134 055,27**	**7 244,00**		**0,00**	**0,00**	**7 244,00**	**0,00**	**0,00**					
1	Новите български вина, произведени със селекция дрожди от местни лозя	126 811,27	0,00	ПРСР		0,00								
2	Паметна плоча, гр. Сухиндол	7 244,00	7 244,00	ЦБ			7 244,00							
Приоритет 3. Социални услуги, развитие на човешкия ресурс, подобряване на селищната и междуселищната инфраструктури		**8 792 884,27**	**3 527 706,59**		**292 861,00**	**1 220 789,59**	**1 816 056,00**	**0,00**	**198 000,00**					
1	Топъл обяд в община Сухиндол	260 505,50	77 404,72	ПХОМП		77 404,72								
2	Грижа в дома в община Сухиндол	210 629,77	118 995,87	ПРЧР		118 995,87								
3	Общински път VTR 2206 в участъка от км 7+308 до км 8+010, гр. Сухиндол	981 314,00	3 000,00	ЦБ			3 000,00							
4	Ремонт и подмяна на съществуващ водопровод, с. Бяла река	4 035 080,00	1 546 201,00	ОБ и ЦБ	255 901,00		1 290 300,00							
5	Основен ремонт на вътрешна водопроводна мрежа - гр. Сухиндол и с. Коевци	2 120 568,00	1 024 389,00	ПРСР		1 024 389,00								
6	Реконструкция на ВиК мрежа	198 000,00	198 000,00	ВиК					198 000,00					

Приложение 1. Реализирани проекти и дейности във връзка с изпълнението на ПИРО Сухиндол за периода 01.01.2024 г. – 31.12.2024 г.

№	Проект/инициатива	Проектна стойност (лв.)	Реално изплатени средства (лв.)	Източник на финансиране	Разпределение на финансовите средства					Период на реализация				
					Общински бюджет	Фондове на ЕС	Централен бюджет	Частни инвестиции	Други източници	2021	2022	2023	2024	2024<
7	Технически проект за обект – „Реконструкция на улици в гр. Сухиндол“	12 000,00	12 000,00	ЦБ			12 000,00							
8	Тротоари и бордюри на ул. „Росица“, гр. Сухиндол	310 987,00	142 500,00	ЦБ			142 500,00							
9	Път VTR 1311/път-403/ гр. Сухиндол - с. Красно Градище /VTR 2206/ - от км 0+500 до км 3+720.674, гр. Сухиндол	3 800,00	3 000,00	ЦБ			3 000,00							
10	Отоплително съоръжение за СУ „Св. Климент Охридски“, гр. Сухиндол	226 561,00	3 000,00	ЦБ			3 000,00							
11	Закупуване на скенер, с. Горско Косово	1 800,00	1 800,00	ЦБ			1 800,00							
12-13	Закупуване на генератори, гр. Сухиндол и с. Горско Косово **- 2 дейности**	19 920,00	19 920,00	ЦБ			19 920,00							
14	Закупуване на климатик, гр. Сухиндол	2 502,00	2 502,00	ЦБ			2 502,00							
15	Лек автомобил, с. Горско Косово	50 257,00	50 257,00	ЦБ			50 257,00							
16	Щори, с. Горско Косово	25 500,00	25 500,00	ЦБ			25 500,00							
17	Доставка на обзавеждане, гр. Сухиндол	19 850,00	19 850,00	ЦБ			19 850,00							
18	Контейнери, гр. Сухиндол	59 910,00	59 910,00	ОБ и ЦБ	36 960,00		22 950,00							
19	Ел. табла и улично енергоспестяващо осветление, гр. Сухиндол	24 994,00	7 000,00	ЦБ			7 000,00							
20	Моторни триони, гр. Сухиндол	10 000,00	10 000,00	ЦБ			10 000,00							
21	Самоходна косачка, гр. Сухиндол	21 000,00	21 000,00	ЦБ			21 000,00							
22	Косачка, гр. Сухиндол	10 900,00	10 900,00	ЦБ			10 900,00							
23	Сондаж за вода, гр. Сухиндол	16 229,00	0,00	ЦБ			0,00							
24	Частично доизграждане на улична канализационна мрежа, гр. Сухиндол	12 000,00	12 000,00	ЦБ			12 000,00							
25-26	Система за видеонаблюдение и контрол, гр. Сухиндол - **2 дейности**	15 207,00	15 207,00	ЦБ			15 207,00							
27	Външни щори, гр. Сухиндол	9 600,00	9 600,00	ЦБ			9 600,00							
28	Гаражни врати, гр. Сухиндол	17 600,00	17 600,00	ЦБ			17 600,00							
29	Алуминиева входна врата за сграда общинска собственост, гр. Сухиндол	3 300,00	3 300,00	ЦБ			3 300,00							
30	Придобиване на беседки, гр. Сухиндол	12 010,00	12 010,00	ЦБ			12 010,00							
31	Метален навес, гр. Сухиндол	24 850,00	24 850,00	ЦБ			24 850,00							

Приложение 1. Реализирани проекти и дейности във връзка с изпълнението на ПИРО Сухиндол за периода 01.01.2024 г. – 31.12.2024 г.

№	Проект/инициатива	Проектна стойност (лв.)	Реално изплатени средства (лв.)	Източник на финансиране	Разпределение на финансовите средства					Период на реализация				
					Общински бюджет	Фондове на ЕС	Централен бюджет	Частни инвестиции	Други източници	2021	2022	2023	2024	2024<
32-34	Закупуване на детски съоръжения за гр. Сухиндол, с. Красно Градище и с. Горско Косово - **3 дейности**	29 160,00	29 160,00	ЦБ			29 160,00							
35-36	Обзавеждане социално жилище, гр. Сухиндол - **2 дейности**	40 010,00	40 010,00	ЦБ			40 010,00							
37	Обзавеждане на ритуална зала, гр. Сухиндол	6 840,00	6 840,00	ЦБ			6 840,00							
Приоритет 4. Добро управление съвместно със заинтересованите страни		**85 779,00**	**85 779,00**		**0,00**	**0,00**	**85 779,00**	**0,00**	**0,00**					
1	Придобиване на сървър, гр. Сухиндол	3 600,00	3 600,00	ЦБ			3 600,00							
2	Закупуване на дискове за дисков масив, гр. Сухиндол	2 544,00	2 544,00	ЦБ			2 544,00							
3	Придобиване на компютри, гр. Сухиндол	18 289,00	18 289,00	ЦБ			18 289,00							
4	Закупуване на устройство за архивиране, гр. Сухиндол	3 600,00	3 600,00	ЦБ			3 600,00							
5	Отоплителна инсталация, с. Бяла река	20 648,00	20 648,00	ЦБ			20 648,00							
6	Закупуване на генератор, гр. Сухиндол	2 280,00	2 280,00	ЦБ			2 280,00							
7	Закупуване на озвучителна уредба, гр. Сухиндол	12 326,00	12 326,00	ЦБ			12 326,00							
8-10	Закупуване на климатици, гр. Сухиндол - **3 дейности**	22 492,00	22 492,00	ЦБ			22 492,00							
ОБЩО ИЗПЪЛНЕНИЕ:		**11 092 704,30**	**3 620 729,59**	**0,00**	**292 861,00**	**1 220 789,59**	**1 909 079,00**	**0,00**	**198 000,00**					



ДОКЛАД ЗА РЕЗУЛТАТИТЕ ОТ ИЗВЪРШЕНАТА МЕЖДИННА ОЦЕНКА НА ИЗПЪЛНЕНИЕТО НА ПЛАНА ЗА ИНТЕГРИРАНО РАЗВИТИЕ НА ОБЩИНА СУХИНДОЛ 2021-2027 Г. ЗА ПЕРИОДА 01.01.2021 – 31.12.2024 Г.

2025 г.

СЪДЪРЖАНИЕ

Списък на таблиците 3
Списък на фигурите 4
Списък на използваните съкращения 5
1. Въведение 6
1.1. Нормативно основание за разработването на междинна оценка 6
1.2. Цели и задачи на междинната оценка 7
2. Обзор на промените в социално-икономическите условия на община Сухиндол 10
3. Оценка на първоначалните резултати от изпълнението на ПИРО 14
3.1. Обща характеристика на изпълнените проекти и инициативи 15
3.2. Обобщение на изпълнението на приоритетите в ПИРО 16
4. Оценка на степента на постигане на целите и приоритетите 21
4.1. Оценка на общото въздействие при изпълнение на стратегическите цели 21
4.2. Оценка на изпълнението на определени приоритети за развитие 24
5. Оценка на ефективността и ефикасността на използваните ресурси 29
5.1. Анализ и оценка на изразходваните финансови ресурси 29
5.2. Финансова ефективност и ефикасност по отношение на планираната програма за реализация на ПИРО 34
6. Изводи и препоръки за изпълнението на ПИРО 38
6.1. Изводи 38
6.2. Препоръки 40
7. Приложения 41

СПИСЪК НА ТАБЛИЦИТЕ

Таблица 1. Ключови демографски показатели на община Сухиндол 11
Таблица 2. Сравнение на ключови демографски показатели на община Сухиндол, област Велико Търново и страната, 2023 г.....11
Таблица 3. Ключови показатели за пазара на труда в община Сухиндол.....12
Таблица 4. Ключови показатели в сферата на здравеопазването в община Сухиндол.....12
Таблица 5. Ключови показатели в сферата на предучилищното образование в община Сухиндол 13
Таблица 6. Ключови показатели в сферата на училищното образование в община Сухиндол 13
Таблица 7. Ключови икономически показатели на община Сухиндол за 2019 и 2023 г. 13
Таблица 8. Реално финансово изпълнение по приоритети за периода 2021-2024 г. 17
Таблица 9. Разпределение на индикаторите за резултат според техния напредък спрямо общото 22
Таблица 10. Индикатори за резултат, заложени в ПИРО Сухиндол и тяхното изпълнение 23
Таблица 11. Разпределение на индикаторите за продукт според техния напредък спрямо общото 25
Таблица 12. Индикатори за продукт, заложени в ПИРО Сухиндол и тяхното изпълнение.....26

СПИСЪК НА ФИГУРИТЕ

Фигура 1. Хронология на разработването и отчитането на ПИРО 6
Фигура 2. Общо изпълнение на ПИРО Сухиндол 2021-2024 г. по приоритети 16
Фигура 3. Принос на Приоритет 1 към общото изпълнение на ПИРО за периода 2021-2024 г. ..17
Фигура 4. Дял на реалното изпълнение на Приоритет 1 към индикативното разпределение в ПИРО за периода 2021-2024 г.....17
Фигура 5. Принос на Приоритет 2 към общото изпълнение на ПИРО за периода 2021-2024 г. ..18
Фигура 6. Дял на реалното изпълнение на Приоритет 2 към индикативното разпределение в ПИРО за периода 2021-2024 г.....18
Фигура 7. Принос на Приоритет 3 към общото изпълнение на ПИРО за периода 2021-2024 г. ..19
Фигура 8. Дял на реалното изпълнение на Приоритет 3 към индикативното разпределение в ПИРО за периода 2021-2024 г.....19
Фигура 9. Принос на Приоритет 4 към общото изпълнение на ПИРО за периода 2021-2024 г. ..20
Фигура 10. Дял на реалното изпълнение на Приоритет 4 към индикативното разпределение в ПИРО за периода 2021-2024 г.....20
Фигура 11. Процент на изпълнение и изплатени средства по Приоритет 1 за периода 2021-2024 г. 30
Фигура 12. Процент на изпълнение и изплатени средства по Приоритет 2 за периода 2021-2024 г. 31
Фигура 13. Процент на изпълнение и изплатени средства по Приоритет 3 за периода 2021-2024 г. 32
Фигура 14. Процент на изпълнение и изплатени средства по Приоритет 4 за периода 2021-2024 г. 33
Фигура 15. Общо финансово изпълнение на заложените приоритети за периода 2021-2024 г. ...34
Фигура 16. Индикативното финансово разпределение по приоритети в ПИРО Сухиндол за периода 2021-2027 г. (в лева).....34
Фигура 17. Разпределение на реално изплатените средства по приоритети в ПИРО Сухиндол за периода 2021-2024 г. (в лева).....35
Фигура 18. Индикативно разпределение по източници на финансиране в ПИРО Сухиндол за периода 2021-2027 г.....35
Фигура 19. Реално разпределение по източници на финансиране за периода 2021-2024 г. 37
Фигура 20. Изпълнение на източниците за финансиране спрямо поставените цели за 2027 г. 37

СПИСЪК НА ИЗПОЛЗВАНИТЕ СЪКРАЩЕНИЯ

ВиК	Водоснабдяване и канализация
ДБТ	Дирекция „Бюро по труда“
ДГ	Детска градина
ДИ	Други източници
ДМА	Дълготрайни материални активи
ДПЛД	Дом за пълнолетни лица с деменция
ДЯ	Детска ясла
ЕС	Европейски съюз
ЗНЗ	Закон за насърчаване на заетостта
ЗП	Земеделски производител
ЗРР	Закон за регионалното развитие
ИСУН	Информационна система за управление и наблюдение на Структурните инструменти на ЕС в България
НИ	Няма информация
НПВУ	Национален план за възстановяване и устойчивост
НСИ	Национален статистически институт
ОБ	Общински бюджет
ОП	Общинско предприятие
ОПИК	Оперативна програма „Иновации и конкурентоспособност“ 2014-2020 г.
ОПРЧР	Оперативна програма „Развитие на човешките ресурси“ 2014-2020 г.
ПИРО	Плана за интегрирано развитие на община
ППЗРР	Правилник за прилагане на закона за регионалното развитие
ПРСР	Програма за развитие на селските райони
ПРЧР	Програма „Развитие на човешки ресурси“ 2021-2027 г.
ПХОМП	Програмата за храни и основно материално подпомагане 2021 – 2027 г.
ПУ	Полицейски участък
СУ	Средно училище
УПИ	Урегулиран поземлен имот
ФЕС	Фондове на европейския съюз
ЦБ	Централен бюджет
ЧИ	Частни инвестиции

1. ВЪВЕДЕНИЕ

Настоящият доклад представя резултатите от извършената междинна оценка за изпълнението на Плана за интегрирано развитие на община Сухиндол 2021-2027, която обхваща периода между 01.01.2021 г. и 31.12.2024 г. Междинната оценка е направена в съответствие с изискванията на чл. 33, ал. 1 от ЗРР.

В своята същност Планът за интегрирано развитие на община Сухиндол 2021-2027 г. е фундаментален, стратегически документ и важен инструмент за управлението на общината през програмен период 2021-2027. В средата на периода е планирано изготвяне на междинна оценка. Изводите от нея следва да бъдат част от цялостната оценка на политиките за управление на общината за периода на действие на ПИРО.

ПИРО Сухиндол 2021-2027 г. е приет с Решение № 121 от Протокол № 10/30.11.2020 г. на Общински съвет Сухиндол. За осъществяване на избраната визия на общината в стратегическата част на документа са обособени 3 стратегически цели, 4 приоритета и 14 мерки. Програмата за реализация съдържа предвидените проекти, инициативи и дейности за изпълнение в периода 2021-2027 г.

Важни принципи в цялостния процес на наблюдение и оценка са принципът на сътрудничество между местните власти и гражданското общество, както и принципът на прозрачност, който се изразява с публикуването на доклада на интернет страницата на Общината и на портала за обществени консултации на Министерски съвет, за да бъде достъпен за широката общественост и всички заинтересовани лица. Освен това, междинната оценка е важен информационен ресурс при разработката на последващата оценка за изпълнението на ПИРО за периода 2021-2027 г.

1.1. Нормативно основание за разработването на междинна оценка

Условията за изготвянето на междина оценка се определят в ЗРР и ППЗР. Според регламентираното в чл. 33, ал. 1 и 2 от ЗРР, целта на оценката е да се направи проверка по отношение на разумното разходване на средства към настоящия момент, чрез която да се определи степента на ефективността и ефикасността на постигнатите до момента резултати по отношение на предварително поставените цели, приоритети и мерки, като същевременно се оценява и устойчивостта на плана и се правят изводи и препоръки за изпълнението му.

Настоящият доклад е четвъртият документ за наблюдение и оценка на ПИРО Сухиндол, тъй като са изготвени годишни доклади за 2022, 2023 и 2024 г. С докладите за наблюдение на ПИРО се цели оптимизация на бъдещото изпълнение на плана.

Фигура 1. Хронология на разработването и отчитането на ПИРО

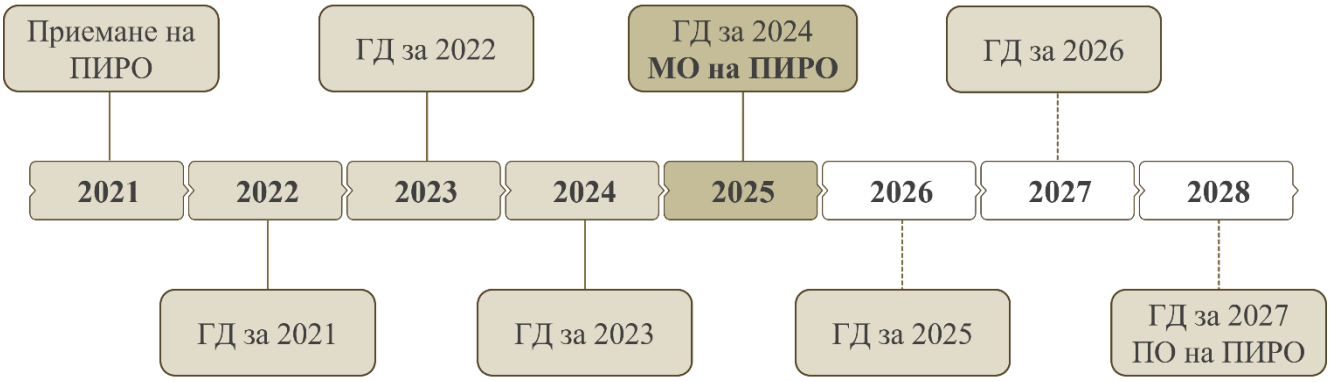

1.2. Цели и задачи на междинната оценка

Цел

Целта на настоящата междинна оценка е да се проследи изпълнението на ПИРО през първата половина на програмен период 2021-2027 г. и да се дадат насоки за бъдещото му изпълнение. Оценката е направена чрез анализиране на ключови социално-икономически показатели, предварително избрани в ПИРО индикатори и осъществени проекти и инициативи. За целите на оценката са включени само проекти, чието изпълнение е започнало и/или приключило в периода 2021-2024 г. При отчитане на сериозни разминавания между планирано и изпълнено се обособява нуждата от актуализация на стратегическия документ.

Обект

Обект на оценката е ПИРО, който действа за територията на община Сухиндол, която включва общинския център – гр. Сухиндол и други 5 населени места.

Предмет

Предмет на междинната оценка е изпълнението на целите и приоритетите на плана на основата на резултатите от подготовката и изпълнението на мерките и проектите в периода 2021-2024 г., както и напредъкът на заложените в плана индикатори за резултат и за продукт. Внимание се отделя и на организацията и методите за изпълнението на плана, прилагани от съответните органи и звена.

Задачи

За постигането на целите на междинната оценка, са изпълнени следните задачи:

- Обзор на социално-икономическите условия в общината и настъпилите промени в периода 2019-2023 г.;
- Оценка на първоначалните резултати от изпълнението на плана, чрез общ преглед на изпълнените проекти и инициативи;
- Представяне на списък с реализираните проекти и тези в процес на реализация по всяко от приоритетните направления за развитие;
- Оценка степента на постигане на съответните цели и приоритети;
- Определяне на ефективността и ефикасността на използвания финансов ресурс;
- Дефиниране на изводи и препоръки по отношение на възприетите критерии за оценка.

Критерии за оценка

При наблюдението на изпълнението на ПИРО са определени пет критерия за оценка. Чрез тях се цели създаване на максимално адекватна оценка за изпълнението на плановия документ. Тези критерии включват:

- **Обоснованост** - определя до колко целите на ПИРО съответстват на установените социално-икономически условия и тенденции в развитието на общината и региона;
- **Ефективност** - показва дали резултатите са постигнати чрез оптимално използване на ресурсите, при спазване на изискванията за качество и законосъобразност;
- **Ефикасност** - дава представа как постигнатите резултати водят до изпълнение на поставените цели;
- **Устойчивост** - проверява дали постигнатите резултати са устойчиви във времето;

- **Прозрачност** - следи се дали в хода на изпълнение на ПИРО е предоставен свободен достъп до информация на широката общественост.

Структура на доклада

ЗРР и ППЗРР определят структурата, по която е изготвен настоящият доклад и чиято цел е осигуряване на последователност при оценката на ПИРО Сухиндол. Съдържанието е както следва:

Въведение

- Нормативно основание за разработването на междинна оценка;
- Цели и задачи на междинната оценка;

Обзор на промените в социално-икономическите условия на общината

Оценка на първоначалните резултати от изпълнението на ПИРО

- Обща характеристика на изпълнените проекти и инициативи;
- Обобщение на изпълнението на приоритетите в ПИРО;

Оценка на степента на постигане на целите и приоритетите

- Оценка на общото въздействие при изпълнение на стратегическите цели;
- Оценка на изпълнението на определени приоритети за развитие;

Оценка на ефективността и ефикасността на използваните ресурси

- Анализ и оценка на изразходваните финансови ресурси;
- Финансова ефективност и ефикасност по отношение на планираната програма за реализация на ПИРО;

Изводи и препоръки за изпълнението на ПИРО

- Изводи;
- Препоръки.

Източници на информация

В процеса на разработване на междинната оценка са използвани различни източници на информация:

- План за интегрирано развитие на община Сухиндол за периода 2021-2027 г.;
- Отчети за капиталовите разходи на Общината за 2021, 2022, 2023 и 2024 г.;
- Годишни доклади за наблюдение на изпълнението на ПИРО Сухиндол 2021-2027 г.;
- Други справки и отчети на Община Сухиндол;
- Попълнени въпросници от страната на общинските служители;
- Текуща статистика на НСИ и 265 общини;
- Информационна система за управление и наблюдение на Структурните инструменти на ЕС в България (ИСУН);
- Официалната интернет страница на Община Сухиндол;
- Друга информация и данни, предоставени от Община Сухиндол и експлоатационните дружества.

При изготвянето на настоящия документ следва да се отбележи, че съществуват обективни ограничения по отношение на част от данните, използвани в него. Някои от тях са налични до 2023 г. (все още липсват за 2024 г.), тъй като националната статистика не разполага с по-актуални данни към момента на изготвянето му. В доклада са използвани последните налични данни от различни институции, като това изрично е упоменато в съответния текст или графика.

2. ОБЗОР НА ПРОМЕНИТЕ В СОЦИАЛНО-ИКОНОМИЧЕСКИТЕ УСЛОВИЯ НА ОБЩИНА СУХИНДОЛ

Изменението на социално-икономическите показатели във времето е важен аспект при изготвянето на междинната оценка на ПИРО. С цел да се направи максимално обективно сравнение между стойностите на показателите, са използвани наличните данни за 2019 г. (преди настъпването на Covid-19 пандемията) и за 2024 г. Важно уточнение е, че някои от показателите нямат актуална информация към 2024 г. и затова са използвани последните налични. Тази част на доклада е важен елемент, чрез който може да се предложи актуализация на ПИРО, която е правно уредена в чл. 22, ал. 1 от ППЗРР. Изменението на социално-икономическите показатели за определен период дава по-ясна представа за развитието на демографските и икономическите ресурси в общината и е предпоставка за по-прецизно формулиране на методите и средствата, които да бъдат използвани за вземане на по-точни управленски решения за бъдещото развитие на общината.

Външни фактори

Върху социално-икономическите промени влияние оказват множество външни фактори. Към тази група фактори може да бъдат съотнесени:

- Преходност на периода – в периода 2021-2024 г. са изпълнени проекти, които са започнали през изминалия програмен период (2014-2020 г.) и са се планирали дейности и проекти, които да бъдат изпълнени в периода до 2027 г.
- Политическа нестабилност – в рамките на четири години се проведоха поредица от избори за съставяне на редовен парламент, като това доведе до забавяне приемането на множество закони, отлагане в приемането на бюджети и изпълнението на програми и проекти;
- Финансова нестабилност в българските общини – забавянето в приемането и разпределянето на бюджета от централните към местните власти направи българските общини финансово уязвими и отложи изпълнението на приоритетни действия, които да подпомогнат развитието на общините.
- Пандемия от Covid-19, която предизвика сериозни социално-икономически последствия и изправи местните власти, икономическите и здравните субекти пред редица трудности;
- Инфлационни процеси – в периода инфлацията в страната бележи ръст, като индексът на потребителските цени за месец декември 2024 г. спрямо месец януари 2021 г. е 134,5%, т.е. инфлацията е 34,5%.
- Тежка ситуация в Украйна и Близкия изток – военните действия в близки до България държави породиха сериозна бежанска вълна.

Демографска характеристика

Демографската характеристика ни дава информация за динамиката на населението в община Сухиндол. За да се открои мястото на общината сред област Велико Търново и в национален план, са сравнени стойностите на определени показатели на общинско, областно и национално ниво за 2023 г. Данните са обобщени в две таблици - ***Таблица 1*** представя стойностите на ключови демографски показатели за 2019 и 2023 г., а ***таблица 2*** – сравнение на ключови демографски показатели на общината с тези на областта и на страната за 2023 г.

Населението в община Сухиндол е намаляло с малко над 10% в периода 2019-2023 г. Към 2023 г. гъстотата на населението е 12,54д./км^2. Делът на населението на община Сухиндол от населението на област Велико Търново е едва 1%. Забелязва се положителна тенденция в повишаване на коефициента на раждаемост и намаляване коефициента на смъртност в

разглеждания период. Въпреки това, коефициентът на раждаемост остава под средния за областта и за страната, а коефициентът на смъртност остава над този за областта и този за страната. Коефициентът на механичен прираст се повишава в периода 2019-2023 г., като той значително надвишава този за областта и този за страната. В периода 2019-2023 г. единствено в с. Горско Калугерово се е увеличило населението.

Таблица 1. Ключови демографски показатели на община Сухиндол

Показател	2019 г.	2023 г.	Изменение
Брой население	2 200	1 969	-231
Коефициент на раждаемост (в ‰)	6,73	10,67	3,93
Коефициент на смъртност (в ‰)	38,60	25,39	-13,21
Коефициент на естествен прираст (в ‰)	-31,87	-14,73	17,14
Коефициент на механичен прираст (в ‰)	7,18	15,24	8,05

Източник: по данни на НСИ и собствени изчисления

Таблица 2. Сравнение на ключови демографски показатели на община Сухиндол, област Велико Търново и страната, 2023 г.

Показател	община Сухиндол	област В. Търново	България
Брой население	1 969	202 232	6 445 481
Коефициент на раждаемост (в ‰)	10,67	7,8	8,9
Коефициент на смъртност (в ‰)	25,39	18,12	15,7
Коефициент на естествен прираст (в ‰)	-14,73	-10,31	-6,8
Коефициент на механичен прираст (в ‰)	15,24	1,44	6,45

Източник: по данни на НСИ и собствени изчисления

Пазар на труда

Характеристиката на пазара на труда показва състоянието на работната сила и степента на нейното развитие. Качественото поддържане на системата от човешки ресурси е важен аспект на доброто управление. Липсата на актуална информация за последната отчетна година налага нуждата от използване на наличната статистика за 2023 г. по отношение на показателите *Брой на заети лица** и *Средна брутна годишна работна заплата (лв.)**. ***Таблица 3.*** представя основни показатели, характеризиращи пазара на труда в община Сухиндол в края на 2019 г. и в края на 2023 г.

В периода 2019-2024 г. нивото на безработица в общината се увеличава с малко над 4%, а в периода 2019-2023 г. средна брутна годишна работна заплата нараства с малко над 41%. Населението в общината намалява във всички възрастови групи между 2019 и 2023 г., като най-голямо е изменението при населението в трудоспособна възраст. Към 2023 г. малко над 50% от живеещите в общината са на възраст между 15 и 64 години.

Общината е обхванатa от националните и регионалните програми за заетост, чрез които се подпомагат безработните лица, търсещи активно работа. Според официалните данни на ДБТ – гр. Павликени, за периода 2021-2024 г. се обобщава следното:

- Разкритите свободни работни места са 91.
- Броят на сключените договори с работодатели по мерки и програми по ЗНЗ, ОПРЧР и ПРЧР е 19.
- Броят безработни лица, включени в заетост по мерки и програми по ЗНЗ, ОПРЧР и ПРЧР е 70.

- Броят безработни лица включени в квалификационни и преквалификационни курсове, включително по ОПРЧР и ПРЧР е 45.
- Броят национални и регионални програми за заетост действали на територията на община Сухиндол е 55.

Таблица 3. Ключови показатели за пазара на труда в община Сухиндол

Показател	Стойност		Изменение
	2019 г.	2023 г.	
Ниво на безработица (%)	14	14,6 (2024 г.)	+0,6
Средна брутна годишна работна заплата (лв.)	8 898 лв.	12 593 лв.	+3 695
Население в под трудоспособна възраст	288	270	-18
Население в трудоспособна възраст	1 148	996	-152
Население в над трудоспособна възраст	764	703	-61

Източник: по данни на НСИ, ДБТ-Павликени, собствени изчисления

Социална характеристика

Анализът на някои ключови показатели в сферата на здравеопазването и образованието позволяват да се определи социалната характеристика на общината и дали нейните граждани са достатъчно обезпечени със социални услуги. ***Таблица 4*** показва сравнението на показателите за здравеопазването през 2019 и 2023 г., а ***таблици 5 и 6*** – тези на образованието.

Няма лечебни заведения в община Сухиндол. Населението на общината се обслужва от МБАЛ Павликени. Няма промяна в броя на лекарите и денталните специалисти. В общината функционира само една детска ясла – ДЯ „Осми март“, като няма промяна по отношение на местата в нея. Минимално е изменението при броя на децата, които я посещават.

Таблица 4. Ключови показатели в сферата на здравеопазването в община Сухиндол

Показател	Стойност	
	2019 г.	2023 г.
Лечебни заведения за болнична помощ	-	-
Брой легла в лечебни и здравни заведения	-	-
Брой лекари	1	1
Брой лекари по дентална медицина	1	1
Професионалисти по здравни грижи и други медицински специалисти	3	2
Население на един лекар	2 200	1 969
Население на един дентален специалист	2 200	1 969
Детски ясли	1	1
Места в детски ясли	16	16
Деца в детски ясли	13	11

Източник: по данни на НСИ

Само една детска градина функционира на територията на община Сухиндол – ДГ „Соня“. Значително се изменя броят на местата в детските градини, както и местата на 100 деца в детските градини, в периода 2019-2023 г. Минимално е увеличението на децата в детските градини. Запазва се броят на групите, педагогическия персонал и детските учители в детските градини.

Таблица 5. Ключови показатели в сферата на предучилищното образование в община Сухиндол

Показател	Стойност	
	2019/2020 г.	2023/2024 г.
Детски градини	1	1
Места в детски градини*	88	57 (2022/2023 г.)
Места на 100 деца в детски градини*	210	102 (2022/2023 г.)
Деца в детски градини	42	45
Групи в детските градини	2	2
Педагогически персонал в детските градини	4	4
Детски учители в детските градини	4	4

Източник: по данни на НСИ

В община Сухиндол има едно училище – СУ „Св. Климент Охридски“, което се намира в общинския център. С малко над 17% е намалял броят на учащите в общообразователните програми, а с около 4,7% е намалял броят на учениците в професионалните програми. Увеличават се учителите в образователната система в периода 2019-2022 г.

Таблица 6. Ключови показатели в сферата на училищното образование в община Сухиндол

Показател	Стойност	
	2019/2020 г.	2023/2024 г.
Учащи в общообразователни програми и специални училища	110	91
Учащи в професионални програми	63	60
Учители в общообразователни и специални училища	15	23 (2021/2022)
Общообразователни училища	1	1
Професионални гимназии	–	–

Източник: по данни на НСИ

Икономическо развитие

Наблюдението върху местната икономика ни дава по-ясна представа за общинския икономически напредък и тенденциите в развитието на икономическите субекти. Използвани са данни от последната година, за която са налични – 2023 г.

Близо с 30% нараства броят на предприятията в община Сухиндол. С над 23% нараства стойност на произведената продукция от нефинансовите предприятия, а с близо 39% се увеличава произведена продукция на 1000 д. Почти двойно нарастват разходите за придобиване на ДМА в периода 2019-2023 г.

Таблица 7. Ключови икономически показатели на община Сухиндол за 2019 и 2023 г.

Показател	Стойност		Изменение
	2019 г.	2023 г.	
Брой предприятия	67	86	+19
Стойност на произведената продукция от нефинансовите предприятия (в хил. лв.)	14 940	18 468	+3 528
Произведена продукция на 1000 д. (в хил. лв.)	6 790,91	9 422,45	+2 631,54
Разходи за придобиване на дълготрайни материални активи (ДМА) (в хил. лв.)	5 800	11 453	+5 653

Източник: по данни на НСИ

3. ОЦЕНКА НА ПЪРВОНАЧАЛНИТЕ РЕЗУЛТАТИ ОТ ИЗПЪЛНЕНИЕТО НА ПИРО

В тази част на доклада е отчетено изпълнението на проектите, които допринасят за осъществяването на заложените цели и приоритети на плана. Те са систематизирани в табличен вид в **Приложение №1** към настоящия доклад и включват:

- проекти и инициативи, които са завършени през отчетния период. Тук попадат тези, които са започнати преди приемането на ПИРО Сухиндол 2021-2027 г., но продължават да се изпълняват след утвърждаването на стратегическия документ. При финансовото отчитане, там където е било възможно, с оглед наличната информация, е представена усвоената сума само за периода 2021-2024 г.;
- проекти и инициативи, които са изцяло реализирани през отчетния период 2021-2024 г.;
- проекти, които са в процес на изпълнение. Тук се включват проекти и инициативи, които са започнати в периода 2021-2024 г. и се очаква да продължат и през следващите години.

С цел постигане на максимално обективна оценка са взети предвид следните условия:

- Изпълнени проекти/дейности, заложени в ПИРО Сухиндол 2021-2027 г.;
- Реализирани проекти/дейности, които не са изрично посочени в ПИРО Сухиндол 2021-2027 г., но могат да се отнесат към някой от приоритетите;
- Финансови резултати;
- Потенциално влияние върху постигането на заложените индикатори;
- Експертна оценка.

Оценката е направена въз основа на данни, получени от официални източници на информация, допълнителни кабинетни проучвания и разговори с представители на Общинската администрация.

При приемането на ПИРО, община Сухиндол определя своята ***визия за развитие***, която е израз на желаното и реално постижимо състояние на общината към 2027 г. и фиксира насоката за структуриране на стратегическата част на плана и рамката за неговото изпълнение.

„ПРИВЛЕКАТЕЛНО МЯСТО ЗА ЖИВОТ С УСЛОВИЯ ЗА РАЗВИТИЕ НА ЛИЧНОСТТА И ИКОНОМИЧЕСКАТА АКТИВНОСТ ПРИ НАЛИЧИЕ НА ЗАПАЗЕНА ОКОЛНА СРЕДА И САМОБИТНОСТ“

За постигане на визията на общината, в ПИРО са обособени ***три специфични цели***, които имат ясен фокус и отразяват специфичните характеристики на общината и нейните нужди. Техният обхват е обвързан с най-важните сфери за развитие в община Сухиндол и цели отразяване на местните потенциали за развитие.

Стратегическа цел 1: Икономически подем и повишаване на жизнения стандарт

Стратегическа цел 2: Балансирано развитие на общината, подобряване достъпа до услуги и развитие на туристическия потенциал

Стратегическа цел 3: Качествена инфраструктура, свързаност и интегрираност, опазване на природните дадености

При изготвяне на ПИРО Сухиндол са обособени ***четири приоритета***, които отразяват различни области на действие на общинските политики. Те отразяват спецификите на общината

и се фокусират върху местните потенциали за развитие. Като допълнение към всеки приоритет са описани конкретни мерки, които имат много по-голяма конкретизация.

Приоритет 1. Икономически подем, развитие на нови и съществуващи предприятия

Приоритет 2. Целенасочено развитие на туризма и опазване на природните дадености

Приоритет 3. Социални услуги, развитие на човешкия ресурс, подобряване на селищната и междуселищната инфраструктури

Приоритет 4. Добро управление съвместно със заинтересованите страни

В **Приложение №1** на ПИРО са описани конкретни проекти, които да бъдат реализирани в програмния период, зоните за въздействие, в които да се осъществят и индикативният им бюджет. В следващите редове са представени приоритетните направления и стратегическите цели, които се постигат с изпълняването на проекти, дейности и инициативи, които да спомогнат да се осъществи заложената визия на община Сухиндол в края на 2027 г.

3.1. Обща характеристика на изпълнените проекти и инициативи

Количественото обобщение на данните от реализацията на ПИРО в първата половина на програмния период изглежда по следния начин:

Отчетени са 142 проекта и инициативи на обща проектна стойност 25 766 980,48 лв.

Реално привлечените средства в периода (от общински и местни инвестиици, трансфери от държавния бюджет и от програмите на ЕС) са в размер на 21 055 173,50 лв.

За всеки похарчен лев от общинския ресурс, Община Сухиндол е успяла да привлече 28,97 лв. от европейските фондове или други източници

Реално привлечени средства на един човек са 10 363,50 лв.

Планът за интегрирано развитие на община Сухиндол се изпълнява чрез отделните проекти и инициативи с принос към стратегическите цели и приоритети на плана. В периода 2021-2024 г. са отчетени значим брой проекти, които се изпълняват на територията на общината. Най-много са реализираните проекти, които спадат към ***Приоритет 3***, а най-малко – към ***Приоритет 2***. Общата проектна стойност е **25 766 980,48 лв.**, като 81,7% от тази стойност е реално изплатена в първите години от действието на ПИРО. Най-голям финансов ресурс в ПИРО е планиран за ***Приоритет 3*** и към средата на отчетния период най-много са усвоените средства за неговата реализация.

За изпълнението на ***Приоритет 1: Икономически подем, развитие на нови и съществуващи предприятия*** са осъществени 6 проекта и инициативи на обща проектна стойност **3 815 145,65 лв.** Реално изплатените средства възлизат на **1 815 278,61 лв.**, или 47,6% от проектната стойност. Проектите се финансират от ПРСР, НПВУ, ОПИК и частни инвестиции. Подпомогната е модернизацията на няколко предприятия.

Приоритет 2. Целенасочено развитие на туризма и опазване на природните дадености се характеризира с най-малък брой изпълнени проекти и инициативи – 4. Проектните им стойности са **1 369 739,27 лв.**, като реално изплатени са 56,9% или **779 318 лв.** С централния бюджет са финансирани всички реализирани проекти до момента. Очаква се финансиране за един проект от ПРСР.

Приоритет 3. Социални услуги, развитие на човешкия ресурс, подобряване на селищната и междуселищната инфраструктури се характеризира с реално изплатени средства за 99 изпълнени проекта и инициативи. Реално изплатени са **18 209 022,89 лв.**, които представляват 89,6% от проектните им стойности - **20 321 166,56 лв.** Най-голям принос имат централния бюджет и европейските фондове. Обновена и подобрена е ВиК инфраструктурата, транспортната инфраструктура и образователните институции.

Проектите, допринасящи за реализацията на ***Приоритет 4. Добро управление съвместно със заинтересованите страни*** са 33. Проектните им стойности са **260 929 лв.**, като реално изплатени са 96,4% от тях или **251 554 лв.** Дейностите се финансират от централния и общинския бюджет. Чрез тях е подобрена работната среда в Общинската администрация и различни публични институции.

От ***Фигура 2*** може да се проследи общото изпълнение на ПИРО Сухиндол за отчетния период в 4-те приоритета. Тя показва броя на осъществените проекти (лява скала) и тяхната средна стойност (дясна скала).

Фигура 2. Общо изпълнение на ПИРО Сухиндол 2021-2024 г. по приоритети

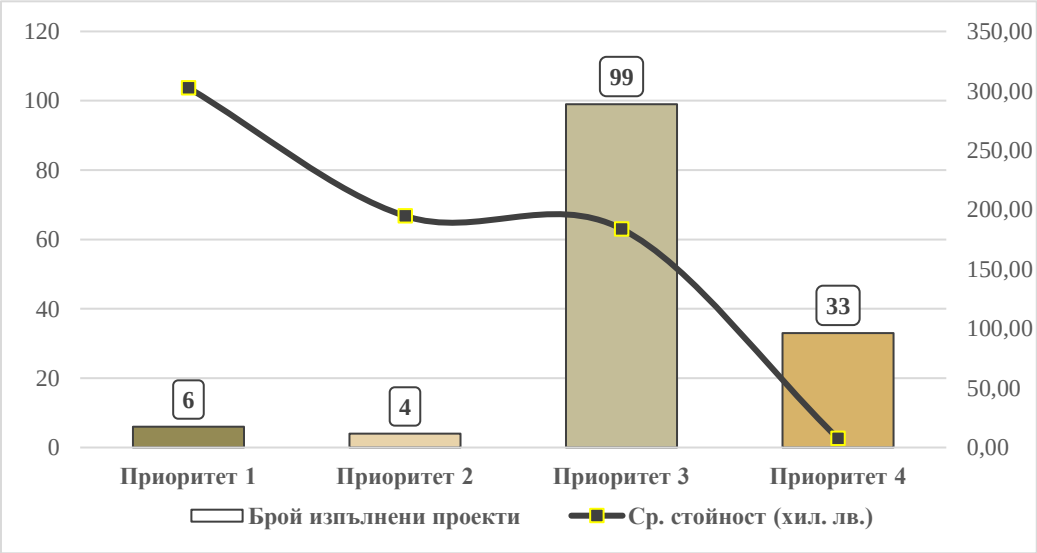

Източник: по данни на Община Сухиндол, ИСУН, собствени изчисления

В следващите части от доклада е направен по-подробен преглед на реализацията на ПИРО за периода 2021-2024 г. както по източниците на финансиране, така и по индикативното и реалното изпълнение на приоритетите.

3.2. Обобщение на изпълнението на приоритетите в ПИРО

В тази част от настоящия доклад е направено проучване на начините, по които се изпълняват приоритетите и мерките, заложени в ПИРО Сухиндол. Направени са сравнения между индикативните бюджети по приоритети и реалното им финансово изпълнение към 31.12.2024 г.

Първите четири години от действие на ПИРО се характеризират с финансово изпълнение от **91,5%**. Това е **отличен резултат** на изпълнение на ПИРО към средата на програмния период. При липса на бъдеща актуализация индикативният финансов ресурс да бъде надвишен. ***Таблица 8*** отразява процентно реалното изпълнение по приоритети и броя проекти, от които произлиза делът на реалното изпълнение по приоритети.

Таблица 8. Реално финансово изпълнение по приоритети за периода 2021-2024 г.

Приоритет	Реално изпълнение		Изпълнени проекти (брой)
	в хил. лв.	дял (%)	
Приоритет 1	1 815	8,62%	6
Приоритет 2	779	3,70%	4
Приоритет 3	18 209	86,48%	99
Приоритет 4	252	1,19%	33
Общо	**21 055**	**100%**	**142**

Източник: по данни на Община Сухиндол, ИСУН, собствени изчисления

Приоритет 1. Икономически подем, развитие на нови и съществуващи предприятия

Този приоритет се фокусира върху подпомагането на микро, малкия и средния бизнес, които се отнасят към първичния и третичния сектор, водещи за местната икономика. Акцент е поставен и върху бъдещо развитие на икономиката, предвид близостта ѝ до АМ „Хемус“. Определени са три специфични мерки, които са:

- *Мярка 1.1: Стимулиране на микро и малките предприятия*
- *Мярка 1.2: Насърчаване на предприемачеството и подкрепа за стартиращите предприятия*
- *Мярка 1.3: Модернизация на първичния сектор*

В периода 2021-2024 г. са реализирани 6 проекта. Реално изплатените средства надвишават индикативните в ПИРО над 2,5 пъти. Според заложеното в ПИРО финансовият ресурс се очаква да бъде усвоен по линия на европейските структурни и инвестиционни фондове и други източници. Към средата на периода най-голям принос имат средствата от ЕС. Подпомогнати са земеделски производители и няколко частни предприятия. ***Фигура 3*** показва съотношението на реалното изпълнение на Приоритет 1 спрямо останалите приоритети. ***Фигура 4*** представя делът на реалното изпълнение на Приоритет 1 към индикативното разпределение в ПИРО за периода 2021-2024 г.

Фигура 3. Принос на Приоритет 1 към общото изпълнение на ПИРО за периода 2021-2024 г.

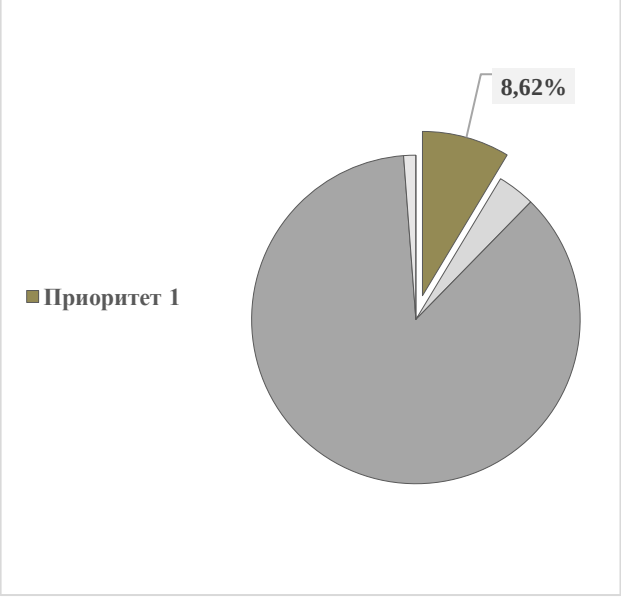

Фигура 4. Дял на реалното изпълнение на Приоритет 1 към индикативното разпределение в ПИРО за периода 2021-2024 г.

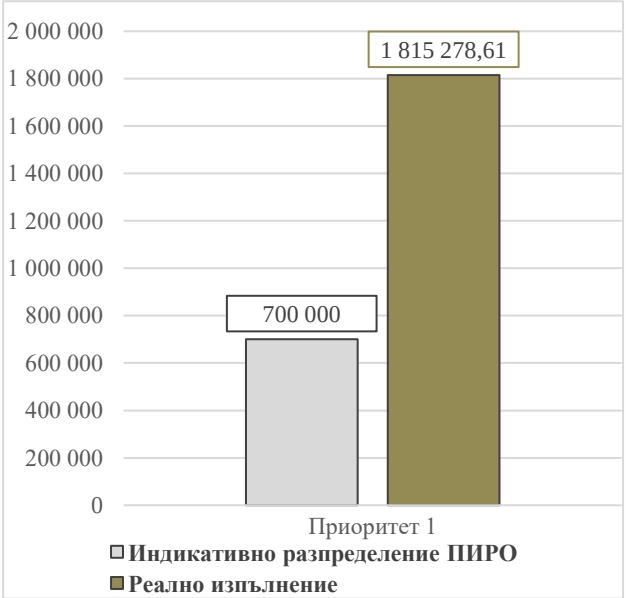

Източник: по данни на Община Сухиндол, ПИРО Сухиндол 2021-2027 г., ИСУН, собствени изчисления

Приоритет 2. Целенасочено развитие на туризма и опазване на природните дадености

Вторият приоритет се отнася до развитието на туристическия сектор и опазване на природата в община Сухиндол. Предвид характеристиките на общината се залага на осъществяването на винен, еко и селски туризъм. Внимание се отделя и на борбата с климатичните промени, опазването на природните компоненти и повишаване на заинтересоваността на гражданите за превенция от екологични замърсявания. Обособени са четири мерки:

- *Мярка 2.1: Създаване на информационна система относно възможностите за туризъм на територията на общината*
- *Мярка 2.2: Усвояване на туристическия потенциал на язовир „Ал. Стамболийски“*
- *Мярка 2.3: Разработване на туристически маршрути*
- *Мярка 2.4: Почистване и поддържане на канали, дерета и речни корита*

Най-малко проекти са изплатени по Приоритет 2 – 4 броя. Индикативният бюджет за този приоритет е твърде нисък и към средата на програмния период той е надвишен многократно. Предвидените средства в ПИРО са изцяло от общинския бюджет, но към 2024 г. всички реално привлечени средства са от централния бюджет. Един от проектите няма финансиране към момента на изготвяне на междинната оценка, като се очаква да получи средства от ПРСР. Почистени са отводнителни канали на територията на общината. На фигурите е представено съотношението на реалното изпълнение на Приоритет 2 спрямо останалите приоритети и делът на реалното изпълнение на Приоритет 2 към индикативното разпределение в ПИРО за периода 2021-2024 г.

Фигура 5. Принос на Приоритет 2 към общото изпълнение на ПИРО за периода 2021-2024 г.

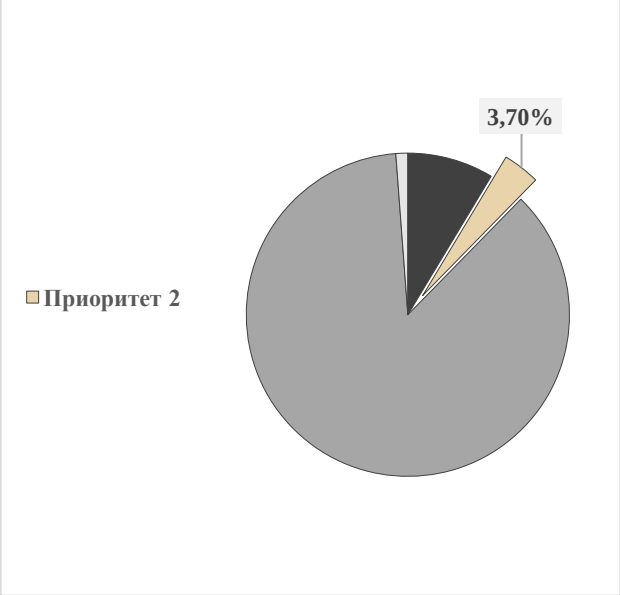

Фигура 6. Дял на реалното изпълнение на Приоритет 2 към индикативното разпределение в ПИРО за периода 2021-2024 г.

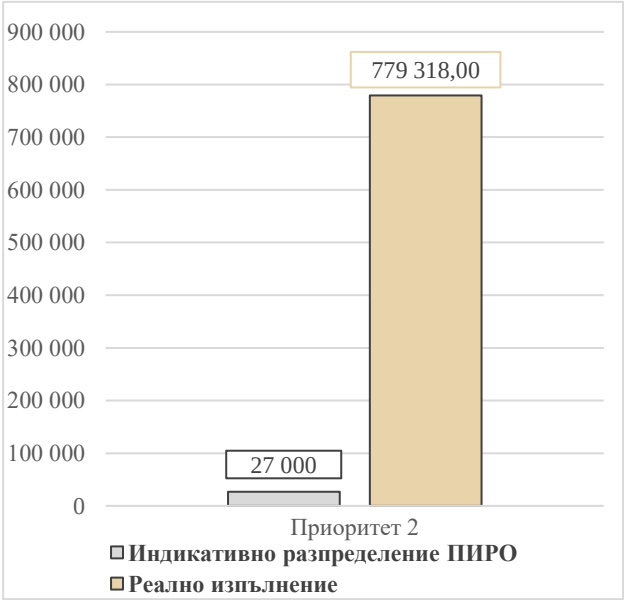

Приоритет 3. Социални услуги, развитие на човешкия ресурс, подобряване на селищната и междуселищната инфраструктури

Източник: по данни на Община Сухиндол, ПИРО Сухиндол 2021-2027 г., ИСУН, собствени изчисления

В третия приоритет са обединени мерките за подобряване на общинската инфраструктура и осигуряване на достъп до основни социални услуги – здравеопазване, образование и други.

Внимание се отделя на подобряване на ВиК мрежата, уличната мрежа и облика на община Сухиндол. Обособени са пет мерки:

- *Мярка 3.1: Подобряване и укрепване на транспортната мрежа*
- *Мярка 3.2: Подобряване и доизграждане на селищната инфраструктура*
- *Мярка 3.3: Повишаване на енергийната ефективност*
- *Мярка 3.4: Подобряване на здравното и социалното обслужване*
- *Мярка 3.5: Повишаване качеството на градската среда*

Най-голям брой изпълнени проекти в първите четири години се отнасят към Приоритет 3 – 99. Изплатените суми за тяхната реализация представляват над 82,23% от предварително планираните в ПИРО. Най-голям финансов ресурс е предвиден от републиканския бюджет и към средата на периода именно той има най-голям принос. Подобрено е състоянието на пътищата, извършена е реконструкция на ВиК мрежата, модернизирана е жизнената среда в общината. Освен това са реализирани проекти за подобряване качеството на предоставените услуги. Във фигурите по-долу графично са представени приносът на Приоритет 3 към общото изпълнение и делът на реално изплатените средства спрямо индикативните в плана.

Фигура 7. Принос на Приоритет 3 към общото изпълнение на ПИРО за периода 2021-2024 г.

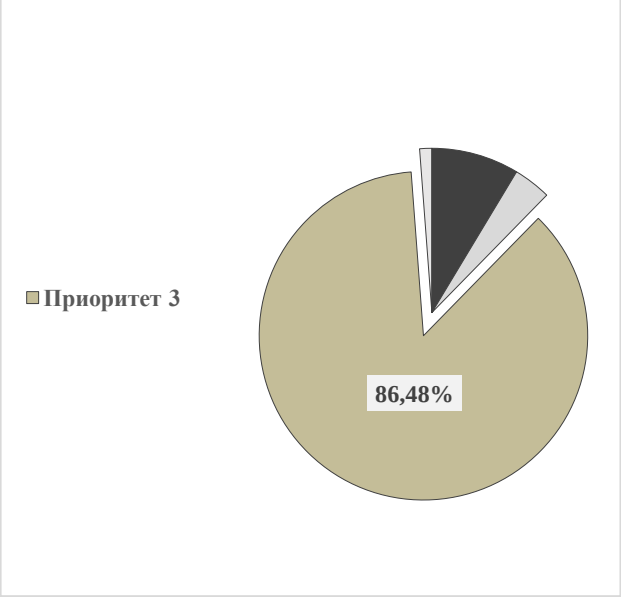

Фигура 8. Дял на реалното изпълнение на Приоритет 3 към индикативното разпределение в ПИРО за периода 2021-2024 г.

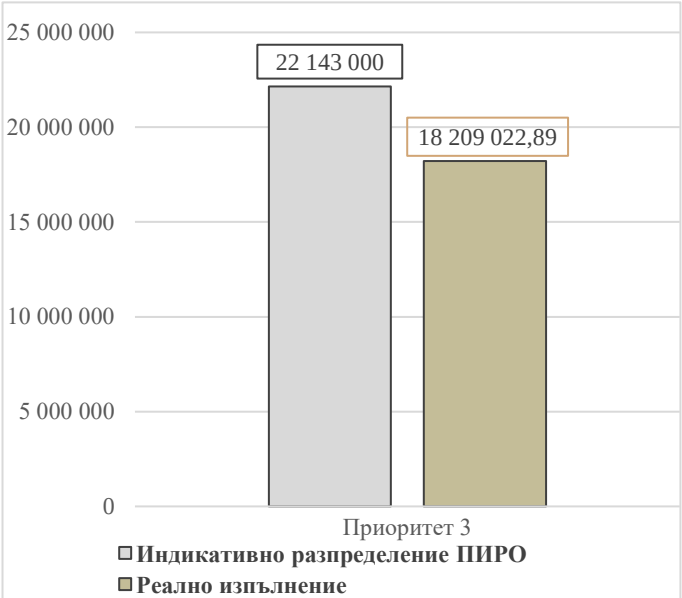

Източник: по данни на Община Сухиндол, ПИРО Сухиндол 2021-2027 г., ИСУН, собствени изчисления

Приоритет 4. Добро управление съвместно със заинтересованите страни

Приоритет 4 е насочен към осъществяването на подходящи управленски политики, модернизиране на административното обслужване и реализиране на междуобщински партньорства. Обособени са следните две мерки:

- *Мярка 4.1: Внедряване на добри практики и възможности за електронно управление*
- *Мярка 4.2: Развитие на административния капацитет и реализиране на междуобщински партньорства*

Реализирани са 33 проекта, които се отнасят до изпълнението на Приоритет 4. Индикативният бюджет е преизпълнен към средата на периода. Най-много средства са предвидени да постъпят от европейските структурни и инвестиционни фондове, но към 2024 г. най-значителен принос имат трансферите от централния бюджет. Чрез осъществените проекти е подобрено административното обслужване в общината и са модернизирани публичните институции. На ***фигура 9*** е представен приносът на Приоритет 4 към общото реално изпълнение на бюджета, а на ***фигура 10*** графично е показано съотношението между планирани в ПИРО средства и реално изразходвани за приоритетното направление.

Фигура 9. Принос на Приоритет 4 към общото изпълнение на ПИРО за периода 2021-2024 г.

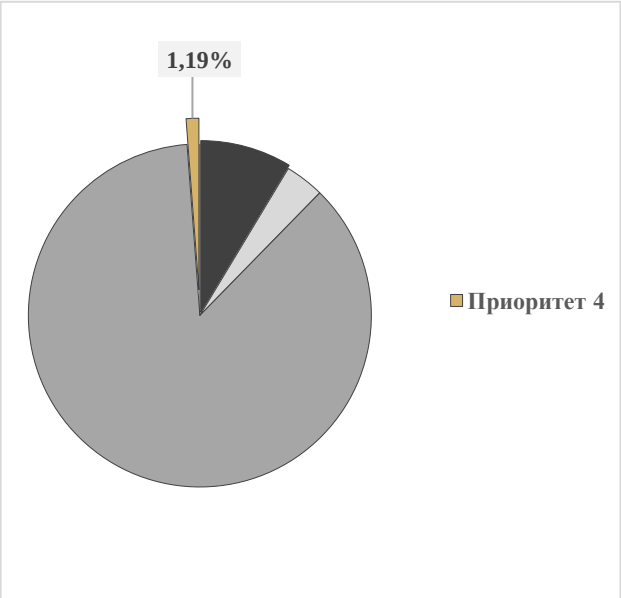

Фигура 10. Дял на реалното изпълнение на Приоритет 4 към индикативното разпределение в ПИРО за периода 2021-2024 г.

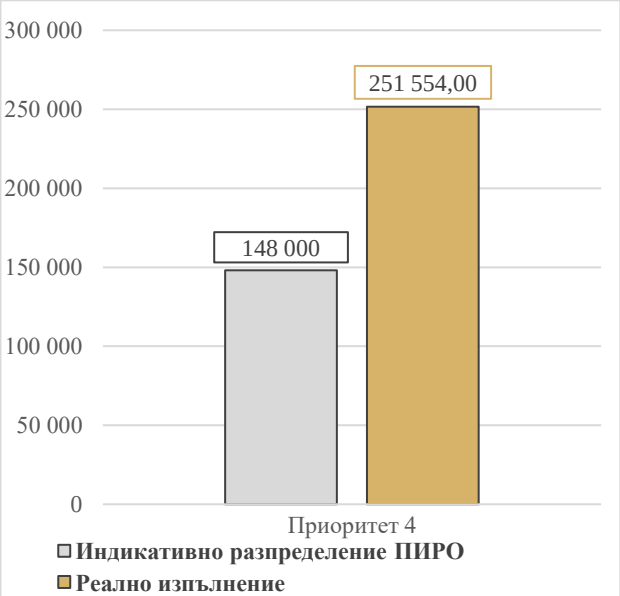

Източник: по данни на Община Сухиндол, ПИРО Сухиндол 2021-2027 г., ИСУН, собствени изчисления

Приложение №1 описва в детайли всички проекти, разпределени по приоритети и реализирани на територията на община Сухиндол.

4. ОЦЕНКА НА СТЕПЕНТА НА ПОСТИГАНЕ НА ЦЕЛИТЕ И ПРИОРИТЕТИТЕ

Проследяването на напредъка по отношение постигането на целите за развитие в ПИРО е важен компонент в процеса на оценяване. По този начин може да се проследи до каква степен се изпълняват стратегическите цели, приоритетите и мерките в общината. Оценката се основава на базовите стойности и изменението, което е настъпило в разглеждания период. Отчита се каква е междинната стойност на индикаторите и се съотнася към целевата стойност, която да бъде постигната в края на програмния период. Количествено измеримите индикатори спомагат за оценката на ПИРО и дават по-ясен поглед над моментната ситуация в общината. Обособени са два вида индикатори – индикатори за резултат и индикатори за продукт, които са оценени по следната скала:

Процент изпълнение спрямо целевата стойност	Цвят
преизпълнен (>100%)	
изпълнен (между 80% и 100%)	
частично изпълнен (между 50% и 80%)	
не е изпълнен (<50%)	
отрицателно изпълнен (<0%)	
не може да бъде оценено, защото стойностите липсват или са грешни, или компрометирани	

В ПИРО Сухиндол са определени 8 индикатора за резултат и 25 индикатора за продукт. Чрез тях се отчита напредъкът и степента на постигане на целите и приоритетите за развитие на общината. Изпълнението им е оценено за периода **01.01.2021 – 31.12.2024 г.** Данните за наблюдение степента на постигане на съответните цели и приоритети са събрани с помощта на официалните източници на информация, както и чрез провеждането на анкетни проучвания и обсъждания с представители на Община Сухиндол.

4.1. Оценка на общото въздействие при изпълнение на стратегическите цели

Проследяването на напредъка по изпълнението на стратегическите цели на ПИРО се осъществява посредством заложените индикатори за резултат. Тяхното значение е важно при оформянето на оценката на ефективността на плана.

Индикаторите за резултат в ПИРО Сухиндол са 8 и са разпределени към трите стратегическа цели. След направения преглед могат да бъдат откроени следните особености:

Стратегическа цел 1. Икономически подем и повишаване на жизнения стандарт

- Два от индикаторите са преизпълнени към средата на периода - *Произведена продукция* и *Ръст на средната годишна работна заплата*.
- Въпреки, че индикаторът *Дял на нетните приходи от продажби на предприятията от община Сухиндол спрямо област Велико Търново* е неизпълнен, се отчита напредък за постигане на целевата стойност.

Стратегическа цел 2: Балансирано развитие на общината, подобряване достъпа до услуги и развитие на туристическия потенциал

- Преизпълнена е целевата стойност на индикатора *Реализирани нощувки на територията на общината.*
- Няма промяна в стойността на индикатора *Дял от населението, обслужвано от един общопрактикуващ лекар* и затова този индикатор е неизпълнен.

Стратегическа цел 3. Качествена инфраструктура, свързаност и интегрираност, опазване на природните дадености

- Постигната е целевата стойност на два от индикаторите, заложени към тази стратегическа цел - *Обществени сгради с внедрени мерки за ЕЕ* и *Реализирани проекти за опазване на околната среда*.
- Въпреки, че индикаторът *Загуби по водопреносната мрежа* е неизпълнен, се отчита сериозен напредък за постигането на целевата стойност.

Таблица 9. Разпределение на индикаторите за резултат според техния напредък спрямо общото

Процент на изпълнение на Индикаторите за резултат	Брой
преизпълнен (>100%)	3
изпълнен (между 80% и 100%)	2
частично изпълнен (между 50% и 80%)	0
не е изпълнен (<50%)	3
отрицателно изпълнен (<0%)	0
не може да бъде оценено, защото стойностите липсват или са грешни, или компрометирани	0
Общо	**8**

В ***таблица 10*** са представени индикаторите за резултат, заложени в ПИРО и тяхното изпълнение.

Таблица 10. Индикатори за резултат, заложени в ПИРО Сухиндол и тяхното изпълнение

№	Индикатор за резултат	Мерна единица	Източник на информация	Базова стойност	Междинна стойност (2024 г.)	Целева стойност (2027 г.)	Изпълнение
Стратегическа цел 1. Икономически подем и повишаване на жизнения стандарт							
1	Произведена продукция	хил. лв.	НСИ	**12 162** (2018 г.)	**18 468** (2023 г.)	**18 000**	>100% (преизпълнен)
2	Дял на нетните приходи от продажби на предприятията от община Сухиндол спрямо област Велико Търново	%	НСИ	**0,36** (2018 г.)	**0,57** (2022 г.)	**1**	32,81% (неизпълнен)
3	Ръст на средната годишна работна заплата	лв.	НСИ	**8 928** (2018 г.)	**12 593** (2023 г.)	**12 500**	>100% (преизпълнен)
Стратегическа цел 2: Балансирано развитие на общината, подобряване достъпа до услуги и развитие на туристическия потенциал							
1	Реализирани нощувки на територията на общината	бр.	Община Сухиндол; НСИ	**0** (2020 г.)	**4 356**	**700**	>100% (преизпълнен)
2	Дял от населението, обслужвано от един общопрактикуващ лекар	%	НСИ	**100** (2020 г.)	**100** (2023 г.)	**33,3**	0% (неизпълнен)
Стратегическа цел 3. Качествена инфраструктура, свързаност и интегрираност, опазване на природните дадености							
1	Обществени сгради с внедрени мерки за ЕЕ	бр.	Община Сухиндол	**0** (2020 г.)	**5** (2024 г.)	**5**	100% (изпълнен)
2	Загуби по водопреносната мрежа	%	ВиК	**59,87** (2019 г.)	**50,12** (2024 г.)	**40**	49,06% (неизпълнен)
3	Реализирани проекти за опазване на околната среда	бр.	Община Сухиндол; ИСУН	**неприложимо**	**4**	**4**	100% (изпълнен)

Източник: по данни на ПИРО Сухиндол, Общинска администрация, ИСУН, собствени изчисления

4.2. Оценка на изпълнението на определени приоритети за развитие

Индикаторите за продукт, заложени в ПИРО, са систематизирани по приоритети и са съотнесени към мерките, които са част от приоритетите. Отнасят се до наблюдението и оценката на изпълнението на определени приоритети и мерки за развитие на общината и трябва да бъдат количествено измерими.

В ПИРО Сухиндол са обособени 25 индикатора към четирите приоритета. Заложени са целеви стойности, които да бъдат постигнати към края на 2027 г.

Приоритет 1

- Два от индикаторите са преизпълнени към средата на периода - *Произведена продукция на 1000 д.* и *Предприятията общо*.
- Много добро е изпълнението на индикатора *Заети лица в нефинансовите предприятия*.
- Индикаторът *Подкрепени предприятия* е наполовина изпълнен към средата на програмния период.
- Два индикатора са с отрицателно изпълнение - *Регистрирани земеделски стопани* и *Ниво на безработица*.

Приоритет 2

- Всички индикатори заложени към Приоритет 2 са неизпълнени. Само за един от тях е отчетен положителен напредък - *Почистени дерета и речни канали*.

Приоритет 3

- Един от индикаторите е изпълнен - *Обща дължина на нова и рехабилитирана водопреносна мрежа*. Важно уточнение е, че той е отчетен само на база извършените реконструкции от ВиК дружеството. Ето защо този индикатор може да бъде преизпълнен.
- Два са индикаторите, които имат частично изпълнение към средата на периода - *Санирани общински сгради с внедрени мерки за енергийна ефективност* и *Среден успех на учениците по БЕЛ на НВО*.
- Индикаторът *Дял от населението, подпомагано със социални помощи* е отрицателно изпълнен. Важно уточнение е, че последната налична информация е към 2022 г.
- Два от индикаторите не могат да бъдат оценени, тъй като наличната информация за тях е непълна - *Обща дължина на рехабилитирани пътища* и *Обща дължина на рехабилитирана улична мрежа*.

Приоритет 4

- Един от индикаторите към този приоритет е частично изпълнен - *Внедрени софтуерни продукти*.
- Други два индикатора са неизпълнени, като за индикатора *Общински служители с повишена квалификация (с натрупване)* има постигнат напредък.

Таблица 11. Разпределение на индикаторите за продукт според техния напредък спрямо общото

Процент на изпълнение на Индикаторите за продукт	Брой
преизпълнен (>100%)	2
изпълнен (между 80% и 100%)	2
частично изпълнен (между 50% и 80%)	4
не е изпълнен (<50%)	12
отрицателно изпълнен (<0%)	3
не може да бъде оценено, защото стойностите липсват или са грешни, или компрометирани	2
Общо	**25**

В ***таблица 12*** са представени индикаторите за продукт, заложени в ПИРО и тяхното изпълнение към 2024 г.

Таблица 12. Индикатори за продукт, заложени в ПИРО Сухиндол и тяхното изпълнение

№	Индикатор за продукт	Мерна единица	Източник на информация	Базова стойност	Междинна стойност (2024 г.)	Целева стойност (2027 г.)	Изпълнение
Приоритет 1. Икономически подем, развитие на нови и съществуващи предприятия							
1	Заети лица в нефинансовите предприятия	бр.	НСИ	**199** (2018 г.)	**228** (2023 г.)	**230**	93,55% (изпълнен)
2	Регистрирани земеделски стопани	бр.	ОДЗ-Велико Търново	**79** (2018 г.)	**29** (2024 г.)	**90**	<0% (отрицателно изпълнен)
3	Произведена продукция на 1000 д.	хил. лв.	НСИ	**5 393** (2018 г.)	**9 422,45** (2023 г.)	**9 000**	>100% (преизпълнен)
4	Предприятията общо	бр.	НСИ	**67** (2018 г.)	**86** (2023 г.)	**75**	>100% (преизпълнен)
5	Подкрепени предприятия	бр.	ИСУН, МЗХ, Агенция по вписванията	**0** (2020 г.)	**5** (2024 г.)	**10**	50% (частично изпълнен)
6	Ниво на безработица	%	НСИ, ДБТ Павликени	**14** (2019 г.)	**14,6** (2024 г.)	**9**	<0% (отрицателно изпълнен)
Приоритет 2. Целенасочено развитие на туризма и опазване на природните дадености							
1	Създадена туристическа информационна система	бр.	Община Сухиндол	**0** (2020 г.)	**0** (2024 г.)	**1**	0% (неизпълнен)
2	Разработени туристически маршрути	бр.	Община Сухиндол; ИСУН	**0** (2020 г.)	**0** (2024 г.)	**3**	0% (неизпълнен)
3	Туристическите фестивали и събития, включени в Единната система за туристическа информация (ЕСТИ)	бр.	ЕСТИ „Регистър на туристическите фестивали и събития“ http://rta.tourism.government.bg/TFRegister.aspx	**1** (2020 г.)	**1** (2024 г.)	**4**	0% (неизпълнен)
4	Туристическите атракции, включени в Единната система за туристическа информация (ЕСТИ)	бр.	ЕСТИ „Регистър на туристическите атракции“ http://rta.tourism.government.bg/TARegister.aspx	3 (2020 г.)	**3** (2024 г.)	**6**	0% (неизпълнен)

№	Индикатор за продукт	Мерна единица	Източник на информация	Базова стойност	Междинна стойност (2024 г.)	Целева стойност (2027 г.)	Изпълнение
5	Почистени дерета и речни канали	бр.	Община Сухиндол	0 (2020 г.)	**2** (2024 г.)	**5**	40% (неизпълнен)
Приоритет 3. Социални услуги, развитие на човешкия ресурс, подобряване на селищната и междуселищната инфраструктура							
1	Обща дължина на рехабилитирани пътища	км	Община Сухиндол	0 (2020 г.)	**x**	**20**	Информацията е непълна
2	Обща дължина на рехабилитирана улична мрежа	км	Община Сухиндол	0 (2020 г.)	**x**	**10**	Информацията е непълна
3	Обща дължина на нова и рехабилитирана водопреносна мрежа	км	Община Сухиндол	0 (2020 г.)	**3,4** (2024 г.)	**4**	85% (изпълнен)
4	Новоизградена канализационна мрежа	км	Община Сухиндол	0 (2020 г.)	**0**	**6 (6)***	0% (неизпълнен)
5	Изградена ПСОВ	бр.	Община Сухиндол	0 (2020 г.)	**0**	**1 (1)***	0% (неизпълнен)
6	Санирани общински сгради с внедрени мерки за енергийна ефективност	бр.	ИСУН; Община Сухиндол	0 (2020 г.)	**5**	**10**	50% (частично изпълнен)
7	Изграден Център за настаняване от семеен тип (ЦНСТ)	бр.	Община Сухиндол	0 (2020 г.)	**0**	**1**	0% (неизпълнен)
8	Дял от населението, подпомагано със социални помощи	%	Община Сухиндол; АСП	14,5	**16,8** (2022 г.)	**12**	<0% (отрицателно изпълнен)
9	Среден успех на учениците по БЕЛ на НВО	оценка	МОН, ИПИ - https://265obshtini.bg/map/66	3,51	**3,83** (2024 г.)	**4**	65,31 (частично изпълнен)
10	Безработни лица, включени в обучения за професионална квалификация	бр.	ДБТ Павликени	0 (2020 г.)	**30** (2024 г.)	**20 всяка г. 140 общо за 7-те г.**	21,43% (неизпълнен)
11	Заети лица, включени в обучения за професионална квалификация	бр.	ДБТ Павликени	0 (2020 г.)	**0**	**5 всяка г. 35 общо за 7-те г.**	0% (неизпълнен)

№	Индикатор за продукт	Мерна единица	Източник на информация	Базова стойност	Междинна стойност (2024 г.)	Целева стойност (2027 г.)	Изпълнение
Приоритет 4. Добро управление съвместно със заинтересованите страни							
1	Общински служители с повишена квалификация (с натрупване)	бр.	Община Сухиндол	0 (2020 г.)	**20** (2024 г.)	**60**	33,33% (неизпълнен)
2	Внедрени софтуерни продукти	бр.	Община Сухиндол	0 (2020 г.)	**2**	**3**	66,67% (частично изпълнен)
3	Участие в проекти за интегрирани териториални инвестиции (ИТИ) със съседни общини	бр.	Община Сухиндол	0 (2020 г.)	**0**	**4**	0% (неизпълнен)

Източник: по данни на ПИРО Сухиндол, Общинска администрация, ИСУН, собствени изчисления

5. ОЦЕНКА НА ЕФЕКТИВНОСТТА И ЕФИКАСНОСТТА НА ИЗПОЛЗВАНИТЕ РЕСУРСИ

Индикативният и реално използваният финансов ресурс се използват при изготвяне на оценката на ефективността и ефикасността. По този начин може да бъдат направени обосновани изводи за изпълнението на плана до момента и да се дадат препоръки за обновяване на стратегическата част на ПИРО. За целите на проучването е събрана информация от различни източници – териториални звена, регионални дирекции, общинска администрация и информационна система за управление и наблюдение 2020 (ИСУН). В оценката се включват проекти, чието изпълнение има по-продължителен характер (започнали в миналия период и приключени в отчетния и такива, които са започнали в отчетния и ще приключат след него, като са отчетени само средствата, усвоени в периода 2021-2024 г.).

В **Приложение №1** са представени всички видове проектни дейности, осъществени в периода 2021-2024 г. В таблицата са включени следните елементи:

- Приоритети и изпълнени/изпълняващи се проекти към тях;
- Индикативна стойност на проектите и реално изплатени средства;
- Източник на финансиране и разпределение на финансовите средства;
- Период на изпълнение на проекта.

Направени са изчисления на индикативните и реално изплатените суми по приоритети и е отчетено общото изпълнение на всички проекти, както и разчет на общата стойност по източниците на финансиране.

5.1. Анализ и оценка на изразходваните финансови ресурси

Неразделна част от междинната оценка на ПИРО е анализът на изразходваните финансови ресурси. Той спомага при проверката на това колко оптимално се разходват наличните ресурси.

Най-високо изпълнение спрямо индикативното се наблюдава при Приоритет 2, където реализираните финансови средства надхвърлят над 20 пъти заложените в ПИРО. От друга страна, най-ниска е финансовата реализация на Приоритет 3, чието изпълнение е 82,23% към средата на периода.

В настоящата част от доклада са представени резултатите от анализа на изпълнението на приоритетите по години.

Приоритет 1

Финансовата реализация на Приоритет 1 през 2021 г. е най-висока - **1 665 554,28 лв.** С тези средства е подкрепена реализацията на 1 проект - *Подобрен производствен капацитет в „Борола“ ООД*. Финансирането е ОПИК.

През 2022 г. са изплатени средства само по проект *Инвестиции в земеделска техника и съоръжения за обновяване и развитие на наличните материални активи и осигуряване на възможности за производство на биологични земеделски продукти в стопанството на ЗП Георги Христов Георгиев*. Усвоени са **34 458,22 лв.** Финансирането е от ПРСР, както и от частни инвестиции.

Реализирани са дейности по 2 проекта през 2023 г. Финансирането е от ПРСР и от частни инвестиции. Изплатените средства са в размер на **115 266,11 лв.**

През 2024 г. няма изплатени средства. В процес на изпълнение са 4 проекта, като три от тях очакват финансиране през следващите години от действие на ПИРО.

Фигура 11 показват разпределението на финансовото изпълнение на Приоритет 1 (лява скала) по години и общата финансова реализация с натрупване (дясна скала).

Фигура 11. Процент на изпълнение и изплатени средства по Приоритет 1 за периода 2021-2024 г.



Източник: по данни на Община Сухиндол, ИСУН, собствени изчисления

Приоритет 2

Най-висока е финансовата реализация на Приоритет 2 през 2021 г. – **533 808 лв.** Изпълнени са дейности по 2 проекта - *Аварийно укрепване и корекция на отводнителен канал в гр. Сухиндол* и *Аварийно възстановяване проводимостта и почистване на отводнителен канал в с. Красно Градище*. Средствата са от централен бюджет.

През втора година е дофинансиран проекта в с. Красно Градище. Средствата са в размер на **238 266 лв.** и са от централния бюджет.

Няма изплатени средства по приоритета през 2023 г.

През 2024 г. са изплатени **7 244 лв.** за 1 проект. Средствата са от централния бюджет.

На ***фигура 12*** е представено графично разпределението на реално изплатените средства по години (лява скала) и общата финансова реализация с натрупване (дясна скала) за Приоритет 2.

Фигура 12. Процент на изпълнение и изплатени средства по Приоритет 2 за периода 2021-2024 г.

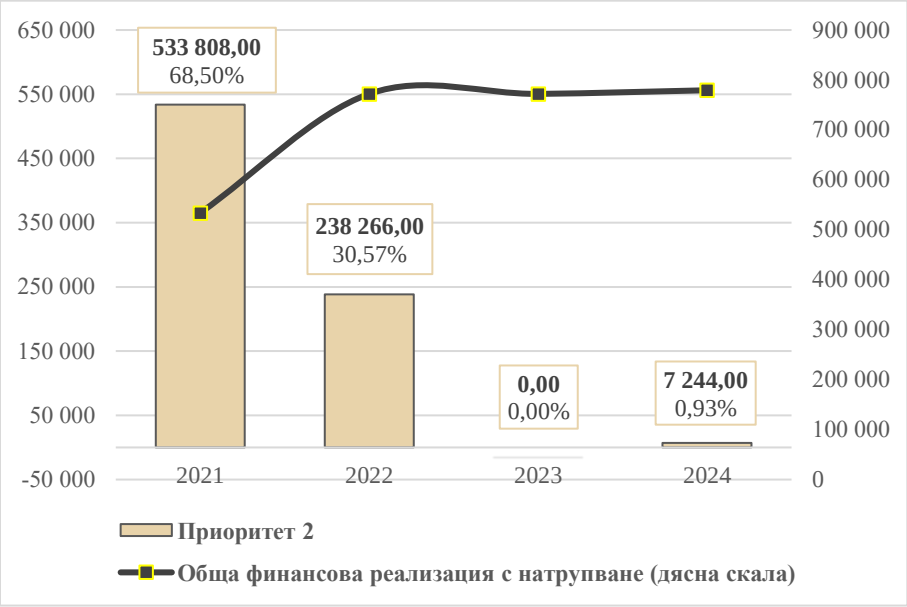

Източник: по данни на Община Сухиндол, ИСУН, собствени изчисления

Приоритет 3

Приоритет 3 се характеризира с финансово изпълнение в размер на **2 864 873,39 лв.** през първата година от действие на ПИРО. Реализирани са 31 проекта. Най-голям финансов принос има реализацията на проект *Укрепване и възстановяване на път VTR2206 от км 5+000 до км 5+500 и определяне територия за геозащитни дейности в свлачищен район VTR 32.70295.01, землище на гр. Сухиндол*. През годината са осъществени дейности за обновяване на инвентара в ДПЛД, СУ „Св. Климент Охридски“ и ДГ „Соня“. Със средства от ЕС са реализирани социалните проекти *Патронажна грижа в община Сухиндол* и *Топъл обяд в условията на пандемия от COVID - 19 в Община Сухиндол*. Най-много пари са усвоени от централния бюджет.

През 2022 г. са изплатени средства в размер на **4 703 506,29 лв.** Осъществени са дейности по 26 проекта и инициативи. Със средства от ПРСР е извършен проект *Реконструкция на общинска спортна площадка, гр. Сухиндол, УПИ-VIII в кв.50, както* и проект *Рехабилитация и реконструкция на част от общинска улична мрежа в община Сухиндол* (в Приложение 1 е разделен на рехабилитирани улици). Извършена е реконструкция на ВиК мрежата, благоустроени са зони за отдих и са изплатени средства по проекта за укрепване и възстановяване на път VTR2206. През годината е закупен инвентар за детската градина и за Домашен социален патронаж. Най-съществен принос към изпълнението на приоритета през годината има централният бюджет.

Най-много средства са усвоени през 2023 г. – **7 112 936,62 лв.** Реализирани са дейности по 26 проекта. Изплатена е по-голямата част от средствата по проект *Ремонт и подмяна на съществуващ водопровод, с. Бяла река*. Реализиран е и проект *Общински път VTR 2206 в участъка от км 7+308 до км 8+010, гр. Сухиндол* и е продължен проект *Рехабилитация и реконструкция на част от общинска улична мрежа в община Сухиндол*. Закупени са машини за поддръжка на обществените места. Стартирал е проект *Грижа в дома в община Сухиндол*, който се финансира от ПРЧР. Най-много средства са усвоени от централния бюджет.

През последната отчетната година реализираните проекти и инициативи са най-много – 36 броя. Реално изплатените средства са **3 527 706,59 лв.** Започнало е изпълнението на проект *Основен ремонт на вътрешна водопроводна мрежа - гр. Сухиндол и с. Коевци*, който се финансира от ПРСР. Обновени са тротоари и бордюри на ул. „Росица“. Закупени са детски

съоръжения в няколко населени места и са обзаведен социални жилища. И през тази година централния бюджет има най-голям дял във финансирането на проектите.

На ***фигура 13*** е визуализирано разпределението на финансовото изпълнение на Приоритет 3 (лява скала) по години и общата финансова реализация с натрупване (дясна скала).

Фигура 13. Процент на изпълнение и изплатени средства по Приоритет 3 за периода 2021-2024 г.



Източник: по данни на Община Сухиндол, ИСУН, собствени изчисления

Приоритет 4

Финансовата реализация на Приоритет 4 е най-ниска през 2021 г. Подкрепени са 7 проекта, а изплатените средства възлизат на **28 027 лв.** С усвоените средства е закупено оборудване за Общинска администрация. Всички средства са от общинския бюджет.

Най-много средства са усвоени през 2022 г. – **99 449 лв.** Изплатени са средства за 11 проекта. Осъществен е проект за изготвяне на Генерален план за организация на движението в населените места в община Сухиндол. През годината е извършена промяна на Общия устройствен план на общината и е придобит имот. Извършено е техническо обновление в няколко обществени структури на администрацията. Най-висок е делът на средствата от централния бюджет.

През 2023 г. са извършени 5 проекта и инициативи, а реално изплатените средства са **38 299 лв.** Със средства от общински и от централен бюджет са закупени климатици, пазарни щандове, шатри и компютри.

2024 г. се характеризира с 10 финансирани проекта и инициативи на обща стойност **85 779 лв.** Закупено е оборудване за Общинска администрация и други публични звена.

На ***фигура 14*** е представено графично разпределението на реално изплатените средства по години (лява скала) и общата финансова реализация с натрупване (дясна скала) за Приоритет 4.

Фигура 14. Процент на изпълнение и изплатени средства по Приоритет 4 за периода 2021-2024 г.



Източник: по данни на Община Сухиндол, ИСУН, собствени изчисления

През първата година от действие на стратегическия документ са усвоени **5 092 262,67 лв.** или 24,19% от всички изразходвани средства. Подкрепена е реализацията на 41 проекта и инициативи.

През втората година от действие на ПИРО е усвоен финансов ресурс в размер на **5 075 679,51 лв.** Делът им е 24,11% от всички усвоени средства. Финансирани са 39 проекта и инициативи.

През третата година от програмен период 2021-2027 г. са изразходвани най-много средства – **7 266 501,73 лв.** Те представляват 34,51% от всички похарчени средства. Реализирани са 33 проекта и инициативи.

През четвъртата година е усвоен най-малък финансов ресурс - **3 620 729,59 лв.**, които представляват 17,20% от реално изплатените средства през първите четири години от действието на ПИРО. Изплатени са средства за 47 проекта и инициативи.

Фигура 15 показва разпределението на финансовото изпълнение на заложените приоритети по години за периода 2021-2024 г.

Фигура 15. Общо финансово изпълнение на заложените приоритети за периода 2021-2024 г.

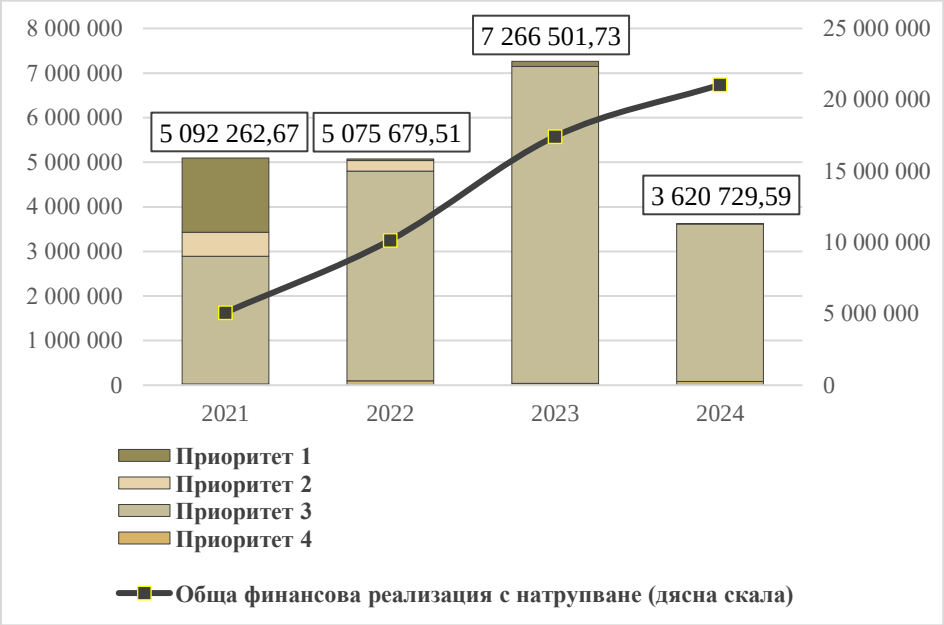

Източник: по данни на Община Сухиндол, ИСУН, собствени изчисления

5.2. Финансова ефективност и ефикасност по отношение на планираната програма за реализация на ПИРО

При изготвяне на ПИРО се определят компонентите на програмата за реализация. Част от тези компоненти е и индикативната финансова таблица. Тя носи информация за предвидените средства, които ще бъдат необходими за реализиране на проекти, които спадат към обособените приоритети. Индикативната финансова таблица планира ресурсите както по приоритети, така и по източници на финансиране. Общият заложен финансов ресурс за изпълнението на ПИРО Сухиндол 2021-2027 г. е **23 018 000 лв.**

Според индикативната финансова таблица над 96% от планирания бюджет е за изпълнението на Приоритет 3, а заедно с бюджета за реализация на Приоритет 1 формират 99,2% от целият финансов ресурс за реализация на ПИРО. Делът на индикативния финансов ресурс за изпълнението на проекти и дейности към Приоритет 4 е 0,6%. Най-нисък е делът на предвидените средства за реализацията на Приоритет 2 – едва 0,1%. ***Фигура 16*** показва разпределението на индикативния бюджет между приоритетите.

Фигура 16. Индикативното финансово разпределение по приоритети в ПИРО Сухиндол за периода 2021-2027 г. (в лева)

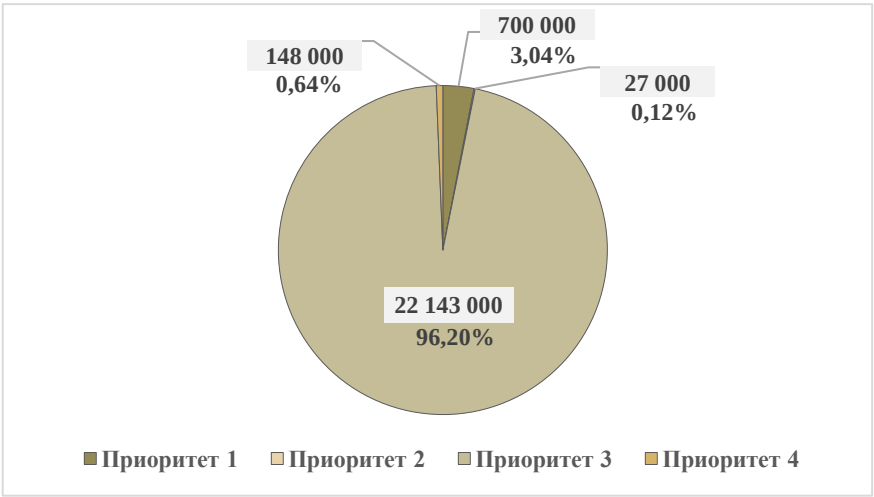

Източник: по данни на ПИРО Сухиндол 2021-2027 г.

В периода 2021-2024 г. реалното финансово изпълнение по приоритети се характеризира с различна степен на изпълнение. Реализацията на проекти и инициативи към Приоритет 3 е повече от половината усвоени средства по всички приоритети. Делът на Приоритет 4 е под 3%. Съотношението между реално изпълненото и индикативното в стратегическия документ е **91,5%**. Индикативният бюджет в ПИРО може да бъде изпълнен до края на програмен период 2021-2027 г. ***Фигура 17*** представя реално изплатените средства по приоритети.

Фигура 17. Разпределение на реално изплатените средства по приоритети в ПИРО Сухиндол за периода 2021-2024 г. (в лева)

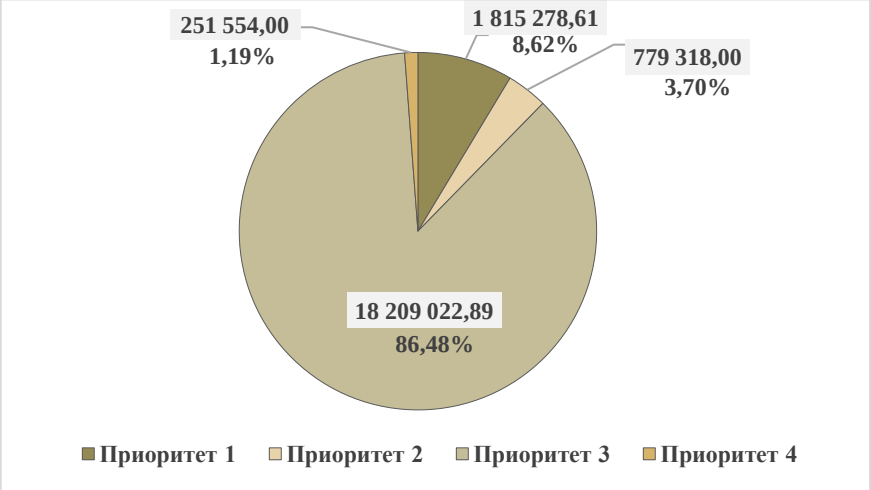

Източник: по данни на община Сухиндол, ИСУН, собствени изчисления

Пет са основните източници на финансиране, от които идват финансовите потоци за изпълнение на проекти и инициативи, включени в Програмата за реализация. Средства се изплащат по линия на общинския и на централния бюджет, на европейските структурни и инвестиционни фондове, на частни и на други финансиращи източници, като последните два са обединени според последните изисквания за извършване на междинна оценка на ПИРО.

Според индикативната финансова таблица средствата от централния бюджет допринасят с над 88% за изпълнението на ПИРО. Европейските структурни и инвестиционни фондове са планирани да допринесат с 9,3%, а другите източници – с 1,8%. Най-малко средства са предвидени да постъпят от общинския бюджет – 0,89% от целия бюджет за реализация на ПИРО. ***Фигура 18*** показва планирания бюджет по дялове от всички източници на финансиране.

Фигура 18. Индикативно разпределение по източници на финансиране в ПИРО Сухиндол за периода 2021-2027 г.

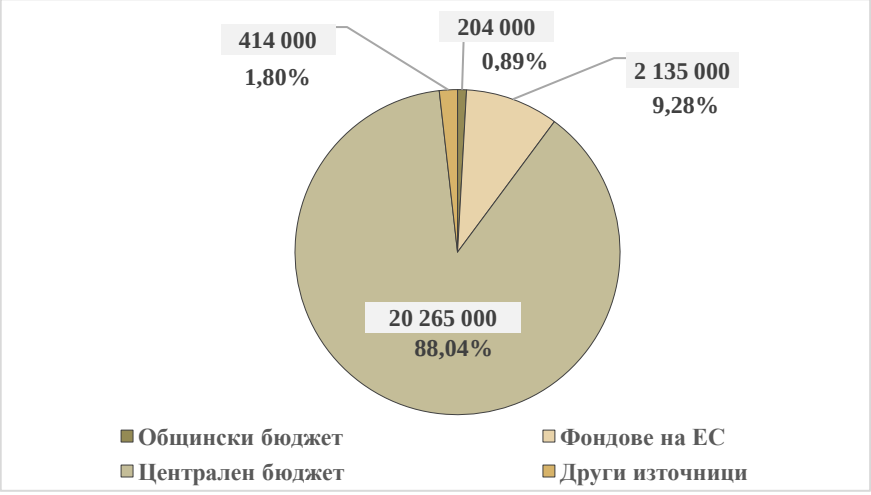

Източник: по данни на ПИРО Сухиндол 2021-2027 г.

От аналитична гледна точка е целесъобразно да се направи съпоставка и между планираните индикативни средства и реално изразходваните такива, според източника на финансиране. Така може да се направи преценка доколкото изпълнението на ПИРО се придържа към финансовите рамки, които са заложени в него и най-вече до каква степен те са били реалистични, за да може при необходимост да бъдат коригирани.

Общински бюджет

Най-малко усвоени средства в периода 2021-2024 г. са по линия на общинския бюджет. Техният размер е **702 544 лв.**, като тази сума надхвърля тройно предварително планираните средства от общинския бюджет. Финансирани са 16 проекта и инициативи. Най-много средства от общинския бюджет са отделени за реализацията на Приоритет 3.

Фондове на ЕС

Усвоеният финансов ресурс от различните европейски структурни и инвестиционни фондове е в размер на **3 840 874,62 лв.** Реално изплатените средства надхвърлят индикативните в ПИРО 1,8 пъти. Програмите, които финансират реализацията на проекти и инициативи са ПРСР, ПРЧР, ОПИК, ПХОМП и други. Два проекта очакват финансиране по НПВУ, с реализацията им ще се повиши изпълнението на ПИРО. 15 са подкрепените финансово проекти и инициативи, като към момента на изготвяне на междинната оценка все още не е постъпило финансиране за други 3 проекта. За реализацията на Приоритет 3 е изразходван най-голям дял средства.

Централен бюджет

Най-много са усвоените финансови средства през първите четири години от централния бюджет - **14 847 181 лв.** Делът им спрямо индикативното в ПИРО е 73,3%. Реализирани са 112 проекта и инициативи. Най-много пари са усвоени за проекти, чрез които се постига напредък по изпълнението на Приоритет 3.

Други източници

Усвоените средства от други източници (ВиК, частни и др.) възлизат на **1 664 573,88 лв.** Техният дял спрямо индикативния бюджет в ПИРО е четири пъти по-висок. Със средства от други източници са реализирани 5 проекта и инициативи. Най-голям принос имат за реализацията на Приоритет 3.

Фигура 19 представя съотношението на реалното разпределение на финансирането по източници, а ***фигура 20*** показва съотношението между планиран до края на 2027 г. и изпълнен до средата на програмния период финансов ресурс по източници на финансиране.

Фигура 19. Реално разпределение по източници на финансиране за периода 2021-2024 г.

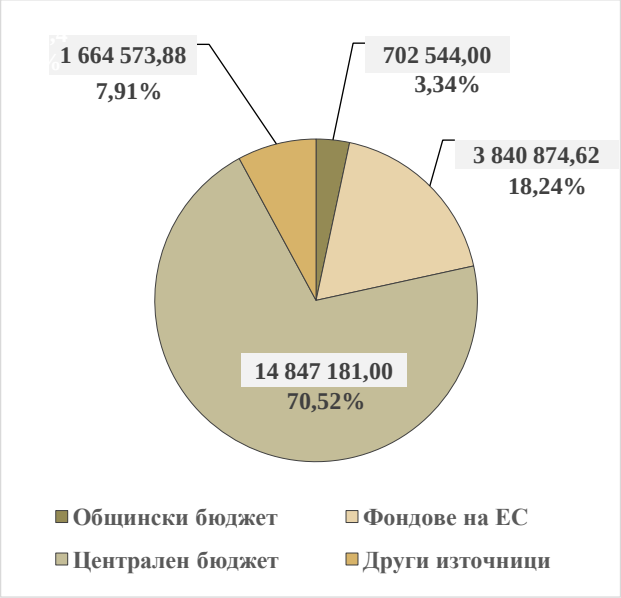

Фигура 20. Изпълнение на източниците за финансиране спрямо поставените цели за 2027 г.

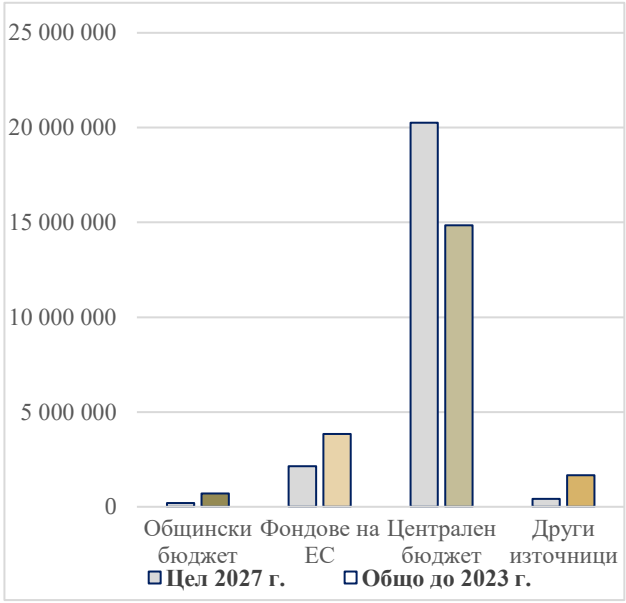

Източник: по данни на Община Сухиндол, ПИРО Сухиндол 2021-2027 г., ИСУН, собствени изчисления

6. ИЗВОДИ И ПРЕПОРЪКИ ЗА ИЗПЪЛНЕНИЕТО НА ПИРО

ПИРО Сухиндол 2021-2027 г. е документ, който е насочен за широката общественост и е ключов документ за регионалното и пространствено развитие. Той обвързва елементи, които търпят изменение във времето и затова е важно осъществяването на периодични наблюдения, на базата на които да се направят изводи и да се дадат, при необходимост, препоръки за подобряването и изпълнението му през остатъка от програмния период.

6.1. Изводи

По отношение на стратегическата рамка:

- Стратегическият документ отговаря на изискванията за разработване на стратегически документи за програмиране на регионалното и местно развитие и съдържа всички необходими елементи, съгласно чл. 13, ал. 3 от ЗРР.
- За провеждането на политиките за регионално и местно развитие са взети предвид както конкретни потенциали на общината, така и местни специфики.
- Визията на ПИРО е формулирана съгласно местните характеристики и отразява специфичния ѝ потенциал за развитие.
- Стратегическата част отразява желаното развитие в социален, икономически и природен аспект.
- Разработени и приети са Годишни доклади за изпълнението на ПИРО Сухиндол 2021-2027г. за 2022, 2023 и 2024 г.

По отношение на целите, приоритетите, проектите и инициативите:

- Заложените цели, приоритети и мерки в ПИРО Сухиндол се изпълняват чрез реализацията на множество проекти и инициативи.
- Предприемат се действия по осъществяване на предварително заложените в Програмата за реализация на ПИРО проекти.
- Отчитат се различни степени на изпълнение на приоритетите, както и различен брой на изпълнените проекти.
- Няма определена закономерност в годишното разпределение на финансовата реализация.
- Най-голям дял по отношение на реализацията на проектите имат средствата от централен бюджет, а най-малък – средствата от общинския бюджет.
- Община Сухиндол привлича значителен финансов ресурс от външни източници. За разглеждания период на всеки лев от общинския бюджет общината е успяла да привлече 28,97 лв. от различни от общинския източници. Общината демонстрира ефикасна политика на управление на собствените ресурси и успешно защитава проектните си идеи при кандидатстване за финансиране.

По отношение на индикаторите:

- Преизпълнените индикатори са 5 – 3 за резултат и 2 за продукт. Те представляват 15,2% от всички индикатори.
- Изпълнените индикатори са 4 – 2 за резултат и 2 за продукт. Техният дял е 12,1%.
- Частично изпълнение имат 4 индикатора за продукт. Те формират 12,1% от всички индикатори.
- Най-голям е броят на неизпълнените индикатори – 15. От тях 3 са за резултат и 12 за продукт. Техният дял е 45,5%.

- Отрицателно изпълнени са 3 индикатора за продукт. Делът им е 9,1%.
- Напредъкът на 2 индикатора за продукт не може да бъде проследен, поради липса на достатъчно информация и/или актуални данни. Техният дял е 6,1%.

По приетите критерии за оценка:

За оценката на изпълнението на ПИРО са определени пет критерия. Те могат да послужат на Общината за насока при бъдещи разработки на различни стратегически документи, свързани с провеждането на местна политика.

Обоснованост

- Структурата на ПИРО Сухиндол отговаря на изискванията за разработване на ПИРО. Документът е в съответствие с нормативните изисквания в областта на регионалното развитие и съдържа всички елементи на структурата, определена в *Методическата указания за разработване и прилагане на ПИРО за периода 2021-2027 г.*
- При разработването на ПИРО под внимание са взети отличителните черти на общината и нейните конкурентни предимства.
- Планът е съгласуван с основните стратегически документи на глобално, европейско, национално и областно ниво.

Ефективност

- Много висока е финансовата реализация на ПИРО към средата на периода – 91,47%. До края на програмния период ще бъде преизпълнен индикативния финансов бюджет.
- През разглеждания период са осъществени 142 проекта, които допринасят за изпълнението на заложените приоритети и мерки в ПИРО.
- Общата стойност на реализираните проекти е **21 055 173,50 лв**.

Ефикасност

- Финансовото изпълнение на ПИРО се осъществява от различни източници, което показва, че чрез съчетаване на средствата от няколко финансови източници се постигат по-добри резултати.
- Усвоените средства са оптимално насочени към реализацията на визията на общината и стратегическите цели, приоритети и мерки, които я оформят.

Устойчивост

- В общината са изпълнени редица инфраструктурни проекти за подобряване на подновяване на уличната мрежа и публичните пространства, ВиК мрежата, модернизация на учебни заведения, предоставяне на по-качествени социални услуги. Реализацията на тези проекти ще допринесе в дългосрочен план за развитието на общината.
- Има приемственост по отношение на преследваните цели в ОПР Сухиндол 2014-2020 г. и ПИРО Сухиндол 2021-2027 г.

Прозрачност

- Не е извършвано годишно наблюдение на ПИРО за 2021 г. През 2023 г. е внесен и приет Годишен доклад за изпълнението на стратегическия документ за 2022 г., а през 2024 г. – за 2023 г. Предстои приемане на Годишен доклад за 2024 г.
- Сайтът на община Сухиндол (https://suhindol.bg/wps/portal/municipality-suhindol/home) се поддържа отлично. Публикувани са всички важни стратегически документи, отчети и новини.
- ПИРО Сухиндол 2021-2027 г. е предоставен за ползване от широката общественост.

6.2. Препоръки

Подробният анализ на изпълнението на ПИРО Сухиндол 2021-2027 г. и прегледът в изменението на статистическата информация са същността на междинната оценка. На база синтезираната и изложена информация може да се очертаят някои препоръки за изпълнението на ПИРО през втората половина на програмния период:

- Препоръчва се да бъдат предприети действия по изпълнение на предварително заложените в ПИРО проектни идеи/дейности, които към средата на програмен период 2021-2027 г. нямат стартирало изпълнение.
- Препоръчва се актуализация на индикативната финансова таблица, тъй като заложеният бюджет в ПИРО ще бъде надвишен в остатъка от програмния период.
- Възможна е актуализация на целевите стойности на някои индикатори, които следва да бъдат понижени, за да могат да бъдат постигнати до 2027 г., а други да бъдат повишени, за да може общината да бъде по-мотивирана да достигне актуализираните целеви стойности.
- Препоръчва се да се продължи практиката за изготвяне на годишни доклади с цел постигане на по-голяма прозрачност на управлението. Освен това, ежегодното наблюдение на напредъка е важно с оглед на извършването както на междинната, така и на последващата оценка за изпълнение на ПИРО.
- Препоръчително е общината да поддържа активност при кандидатстването за финансиране на проекти, които ще способстват за реализацията на заложената визия и избраните стратегически цели и приоритети за развитие.
- Сътрудничеството при реализирането на съвместни инициативи с близките общини предоставя отлични възможности за постигане на напредък както по изпълнението на ПИРО, така и за осигуряване на добро местно развитие.
- Важно условие за развитието на общината е да предлага качествени образователни, здравни и социални услуги. Поддържането на наличната инфраструктура и изграждане на нова е необходимо за гарантиране на устойчив социално-икономически растеж.

7. ПРИЛОЖЕНИЯ

Приложение №1. Реализирани проекти и дейности във връзка с изпълнението на ПИРО Сухиндол за периода 2021-2024 г.

Приложение №2. Обобщена таблица за финансовото изпълнение на ПИРО

Приложение 1. Реализирани проекти и дейности във връзка с изпълнението на ПИРО Сухиндол за периода 01.01.2021 г. – 31.12.2024 г.

№	Проект/инициатива	Проектна стойност (лв.)	Реално изплатени средства (лв.)	Източник на финансиране	Разпределение на финансовите средства					Период на реализация					
					Общински бюджет	Фондове на ЕС	Централен бюджет	Частни инвестиции	Други източници	<2021	2021	2022	2023	2024	2024<
Приоритет 1. Икономически подем, развитие на нови и съществуващи предприятия		**3 815 145,65**	**1 815 278,61**		**0,00**	**1 074 194,73**	**0,00**	**741 083,88**	**0,00**						
1	Закупуване на земеделска техника	280 314,70	0,00	ПРСР		0,00									
2	Подобрен производствен капацитет в „Борола“ ООД	1 665 554,28	1 665 554,28	ОПИК		999 332,56		666 221,72							
3	Подобряване енергийната ефективност в сградата на фирма „БТС“ ЕООД, чрез въвеждане на енергоефективни мерки	862 427,21	0,00	НПВУ		0,00									
4	Въвеждане на автоматизирана система за доене, управление и наблюдение на стадото и закупуване на техника и оборудване за краве ферма	391 243,85	80 807,90	ПРСР и ЧИ		40 403,95		40 403,95							
5	Инвестиции в земеделска техника и съоръжения за обновяване и развитие на наличните материални активи и осигуряване на възможности за производство на биологични земеделски продукти в стопанството на ЗП Георги Христов Георгиев	69 605,61	68 916,43	ПРСР и ЧИ		34 458,22		34 458,21							
6	Инвестиции в технологична и екологична модернизация на ЗП Георги Христов Георгиев	546 000,00	0,00	НПВУ		0,00									
Приоритет 2. Целенасочено развитие на туризма и опазване на природните дадености		**1 369 739,27**	**779 318,00**		**0,00**	**0,00**	**779 318,00**	**0,00**	**0,00**						
1	Аварийно укрепване и корекция на отводнителен канал гр. Сухиндол, от о.т.153-154 през о.т. 390 до о.т. 388-389	789 751,00	326 141,00	ЦБ			326 141,00								
2	Аварийно възстановяване проводимостта и почистване на отводнителен канал (дере), с. Красно градище	445 933,00	445 933,00	ЦБ			445 933,00								
3	Новите български вина, произведени със селекция дрожди от местни лозя	126 811,27	0,00	ПРСР		0,00									
4	Паметна плоча, гр. Сухиндол	7 244,00	7 244,00	ЦБ			7 244,00								

Приложение 1. Реализирани проекти и дейности във връзка с изпълнението на ПИРО Сухиндол за периода 01.01.2021 г. – 31.12.2024 г.

№	Проект/инициатива	Проектна стойност (лв.)	Реално изплатени средства (лв.)	Източник на финансиране	Разпределение на финансовите средства					Период на реализация					
					Общински бюджет	Фондове на ЕС	Централен бюджет	Частни инвестиции	Други източници	<2021	2021	2022	2023	2024	2024<
Приоритет 3. Социални услуги, развитие на човешкия ресурс, подобряване на селищната и междуселищната инфраструктури		**20 321 166,56**	**18 209 022,89**		**688 359,00**	**2 766 679,89**	**13 830 494,00**	**0,00**	**923 490,00**						
1	Доставка и монтаж на дограма за ДЯ „Осми март“, гр. Сухиндол	6 893,00	6 893,00	ЦБ			6 893,00								
2	Възстановяване на механизъм на градски часовник, гр. Сухиндол	20 000,00	6 000,00	ЦБ			6 000,00								
3	Изграждане на система за видеонаблюдение и контрол /детска площадка и кметство/, с. Бяла река	3 210,00	3 210,00	ЦБ			3 210,00								
4	Укрепване и възстановяване на път VTR2206 от км 5+000 до км 5+500 и определяне територия за геозащитни дейности в свлачищен район VTR 32.70295.01, землище на гр. Сухиндол, община Сухиндол	8 812 865,00	8 703 061,00	ЦБ			8 703 061,00								
5	Конвекторна фурна Tagliavini, мод. C-BOX 4, гр. Сухиндол	8 760,00	8 760,00	ФЕС		8 760,00									
6-7	Климатици за нуждите на СУ „Св. Климент Охридски“, гр. Сухиндол **- 2 дейности**	4 365,00	4 365,00	ЦБ и ДИ			2 798,00		1 567,00						
8	Доставка и монтаж на пожароустойчива врата за ДГ „Соня“ гр. Сухиндол	1 760,00	1 760,00	ЦБ			1 760,00								
9	Планетарен миксер Starmix, мод. PL 30N3F, гр. Сухиндол	8 400,00	8 400,00	ФЕС		8 400,00									
10	Учебен автомобил за нуждите на СУ „Св. Климент Охридски“, гр. Сухиндол	1 700,00	1 700,00	ЦБ			1 700,00								
11	Доставка и монтаж на пожароустойчива врата за ДЯ „Осми март“, гр. Сухиндол	1 760,00	1 760,00	ЦБ			1 760,00								
12	Изработване на работен проект и авторски надзор за Център за настаняване от семеен тип за пълнолетни лица с психични разстройства или деменция, гр. Сухиндол	15 000,00	15 000,00	ЦБ			15 000,00								

Приложение 1. Реализирани проекти и дейности във връзка с изпълнението на ПИРО Сухиндол за периода 01.01.2021 г. – 31.12.2024 г.

№	Проект/инициатива	Проектна стойност (лв.)	Реално изплатени средства (лв.)	Източник на финансиране	Разпределение на финансовите средства					Период на реализация					
					Общински бюджет	Фондове на ЕС	Централен бюджет	Частни инвестиции	Други източници	<2021	2021	2022	2023	2024	2024<
13-17	Обзавеждане и инвентар за ДПЛД, с. Горско Косово **- 5 дейности**	71 000,00	71 000,00	ЦБ			71 000,00								
18	Мулчер за почистване територите за обществено ползване на Община Сухиндол /зелени площи/, гр. Сухиндол	17 760,00	17 760,00	ОБ и ЦБ	6 749,00		11 011,00								
19	Палетни вилици за трактор, гр. Сухиндол	3 352,00	3 352,00	ОБ	3 352,00										
20	Косилни апарати, гр. Сухиндол	4 000,00	4 000,00	ЦБ			4 000,00								
21	Благоустрояване и озеленяване на терен за площад в с. Бяла река	11 448,00	11 448,00	ОБ и ДИ	1 810,00				9 638,00						
22	Благоустрояване и озеленяване на зона за отдих в гр. Сухиндол	12 072,00	12 072,00	ОБ и ДИ	2 281,00				9 791,00						
23	Благоустрояване и озеленяване на терен за площад в с. Коевци	11 597,00	11 597,00	ОБ и ДИ	1 611,00				9 986,00						
24	Отоплителна система за Читалище „Трезвеност - 1870“, гр. Сухиндол	16 235,00	16 235,00	ЦБ			16 235,00								
25	Гребло за сняг за трактор за почистване на общинска пътна мрежа и улици в населените места, гр. Сухиндол	11 500,00	11 500,00	ЦБ			11 500,00								
26	Реконструкция на общинска спортна площадка в УПИ-VIII в кв.50, гр. Сухиндол	109 906,00	109 906,00	ОБ и ПРСР	3 859,00	106 047,00									
27	Основен ремонт на ул. „Хаджи Димитър“/от о.т. 404 до о.т. 401/ по проект „Рехабилитация и реконструкция на част от общинска улична мрежа в община Сухиндол“, гр. Сухиндол	88 511,00	87 572,00	ОБ и ПРСР	201,00	87 371,00									
28	Основен ремонт на ул. „Опълченска“/от о.т. 283 до о.т. 286/ по проект „Рехабилитация и реконструкция на част от общинска улична мрежа в община Сухиндол“, гр. Сухиндол	179 704,00	174 532,00	ОБ и ПРСР	393,00	174 139,00									

Приложение 1. Реализирани проекти и дейности във връзка с изпълнението на ПИРО Сухиндол за периода 01.01.2021 г. – 31.12.2024 г.

№	Проект/инициатива	Проектна стойност (лв.)	Реално изплатени средства (лв.)	Източник на финансиране	Разпределение на финансовите средства					Период на реализация					
					Общински бюджет	Фондове на ЕС	Централен бюджет	Частни инвестиции	Други източници	<2021	2021	2022	2023	2024	2024<
29	Основен ремонт на ул. „Г. С. Раковски“/от о.т. 279 до о.т. 179/ по проект „Рехабилитация и реконструкция на част от общинска улична мрежа в община Сухиндол“, гр. Сухиндол	671 576,00	661 196,00	ОБ и ПРСР	1 712,00	659 484,00									
30	Основен ремонт на ул. „Винолей“/от о.т. 253 до о.т. 247/ по проект „Рехабилитация и реконструкция на част от общинска улична мрежа в община Сухиндол“, гр. Сухиндол	161 007,00	161 782,00	ОБ и ПРСР	377,00	161 405,00									
31-34	Изграждане на система за видеонаблюдение и контрол в гр. Сухиндол, с. Красно Градище, с. Коевци и с. Горско Калугерово **- 4 дейности**	33 103,00	33 103,00	ЦБ			33 103,00								
35	Лаптоп за ДГ „Соня“, гр. Сухиндол	945,00	945,00	ЦБ			945,00								
36	Интерактивна дъска за нуждите на ДГ „Соня“, гр. Сухиндол	2 555,00	2 290,00	ЦБ			2 290,00								
37	Климатици за ДГ „Соня“, гр. Сухиндол	3 500,00	2 999,00	ЦБ			2 999,00								
38	Кухненско оборудване за ДГ „Соня“ гр. Сухиндол	10 000,00	6 120,00	ЦБ			6 120,00								
39-40	Автомобили за нуждите на Домашен социален патронаж, гр. Сухиндол **- 2 дейности**	100 150,00	100 150,00	ЦБ			100 150,00								
41-42	Инвентар за нуждите на Домашен социален патронаж, гр. Сухиндол **- 2 дейности**	17 226,00	17 226,00	ЦБ			17 226,00								
43	Трактор за нуждите на ОП „Спортни имоти, отдих, развлечения и комунални дейности“, гр. Сухиндол	145 122,00	145 122,00	ЦБ			145 122,00								
44	Акумулаторен верижен трион, гр. Сухиндол	4 694,00	4 694,00	ЦБ			4 694,00								
45	Система за видеонаблюдение и контрол на общинска спортна площадка, гр. Сухиндол	9 942,00	9 942,00	ЦБ			9 942,00								

Приложение 1. Реализирани проекти и дейности във връзка с изпълнението на ПИРО Сухиндол за периода 01.01.2021 г. – 31.12.2024 г.

№	Проект/инициатива	Проектна стойност (лв.)	Реално изплатени средства (лв.)	Източник на финансиране	Разпределение на финансовите средства					Период на реализация					
					Общински бюджет	Фондове на ЕС	Централен бюджет	Частни инвестиции	Други източници	<2021	2021	2022	2023	2024	2024<
46-50	Детски съоръжения, гр. Сухиндол, с. Красно Градище и с. Горско Косово - **5 дейности**	37 244,00	37 244,00	ЦБ			37 244,00								
51	Придобиване на фитнес уреди, гр. Сухиндол	12 767,00	12 767,00	ЦБ			12 767,00								
52-55	Закупуване на климатици, гр. Сухиндол - **4 дейности**	12 430,00	12 424,00	ЦБ			12 424,00								
56	Компютърна система, с. Горско Косово	1 246,00	1 246,00	ЦБ			1 246,00								
57	Огнеупорна врата за парно помещение, с. Горско Косово	6 650,00	6 650,00	ЦБ			6 650,00								
58-61	Закупуване на косачки, гр. Сухиндол - **4 дейности**	41 862,00	41 862,00	ЦБ			41 862,00								
62	Ремарке за трактор, гр. Сухиндол	11 760,00	11 760,00	ЦБ			11 760,00								
63	Четка за метене на улици за трактор, гр. Сухиндол	21 840,00	21 840,00	ЦБ			21 840,00								
64	Прикачен инвентар, гр. Сухиндол	8 026,00	8 026,00	ОБ	8 026,00										
65-66	Закупуване на моторни триони, гр. Сухиндол - **2 дейности**	20 000,00	20 000,00	ЦБ			20 000,00								
67	Патронажна грижа в община Сухиндол	26 159,99	20 078,38	ОПРЧР		20 078,38									
68	Топъл обяд в община Сухиндол	260 505,50	208 404,40	ПХОМП		208 404,40									
69	Топъл обяд в условията на пандемия от COVID - 19 в Община Сухиндол	119 166,30	119 166,30	ОПХ		119 166,30									
70	Грижа в дома в община Сухиндол	210 629,77	189 035,81	ПРЧР		189 035,81									
71	Общински път VTR 2206 в участъка от км 7+308 до км 8+010, гр. Сухиндол	981 314,00	602 375,00	ЦБ			602 375,00								
72	Ремонт и подмяна на съществуващ водопровод, с. Бяла река	4 035 080,00	4 035 080,00	ОБ и ЦБ	621 028,00		3 414 052,00								
73	Основен ремонт на вътрешна водопроводна мрежа - гр. Сухиндол и с. Коевци	2 120 568,00	1 024 389,00	ПРСР		1 024 389,00									
74	Технически проект за обект – „Реконструкция на улици в гр. Сухиндол“	12 000,00	12 000,00	ЦБ			12 000,00								
75	Тротоари и бордюри на ул. „Росица“, гр. Сухиндол	310 987,00	142 500,00	ЦБ			142 500,00								

Приложение 1. Реализирани проекти и дейности във връзка с изпълнението на ПИРО Сухиндол за периода 01.01.2021 г. – 31.12.2024 г.

№	Проект/инициатива	Проектна стойност (лв.)	Реално изплатени средства (лв.)	Източник на финансиране	Разпределение на финансовите средства					Период на реализация					
					Общински бюджет	Фондове на ЕС	Централен бюджет	Частни инвестиции	Други източници	<2021	2021	2022	2023	2024	2024<
76	Път VTR 1311-/път-403/ гр. Сухиндол - с. Красно Градище /VTR 2206/ - от км 0+500 до км 3+720.674, гр. Сухиндол	3 800,00	3 000,00	ЦБ			3 000,00								
77-79	Система за видеонаблюдение и контрол, гр. Сухиндол **- 3 дейности**	21 774,00	21 774,00	ЦБ			21 774,00								
80	Обзавеждане на ритуална зала, гр. Сухиндол	6 840,00	6 840,00	ЦБ			6 840,00								
81	Отоплително съоръжение за СУ „Св. Климент Охридски“, гр. Сухиндол	226 561,00	3 000,00	ЦБ			3 000,00								
82	Скенер, с. Горско Косово	1 800,00	1 800,00	ЦБ			1 800,00								
83-84	Закупуване на генератор, гр. Сухиндол и с. Горско Косово **- 2 дейности**	19 920,00	19 920,00	ЦБ			19 920,00								
85	Лек автомобил, с. Горско Косово	50 257,00	50 257,00	ЦБ			50 257,00								
86	Доставка на обзавеждане, гр. Сухиндол	19 850,00	19 850,00	ЦБ			19 850,00								
87	Контейнери, гр. Сухиндол	59 910,00	59 910,00	ОБ и ЦБ	36 960,00		22 950,00								
88	Ел. табла и улично енергоспестяващо осветление, гр. Сухиндол	24 994,00	20 994,00	ЦБ			20 994,00								
89-90	Обзавеждане социално жилище, гр. Сухиндол **- 2 дейности**	40 010,00	40 010,00	ЦБ			40 010,00								
91	Сондаж за вода, гр. Сухиндол	16 229,00	0,00	ЦБ			0,00								
92	Частично доизграждане на улична канализационна мрежа, гр. Сухиндол	12 000,00	12 000,00	ЦБ			12 000,00								
93-94	Закупуване на щори, гр. Сухиндол и с. Горско Косово **- 2 дейности**	35 100,00	35 100,00	ЦБ			35 100,00								
95	Гаражни врати, гр. Сухиндол	17 600,00	17 600,00	ЦБ			17 600,00								
96	Алуминиева входна врата за сграда общинска собственост, гр. Сухиндол	3 300,00	3 300,00	ЦБ			3 300,00								
97	Беседки, гр. Сухиндол	12 010,00	12 010,00	ЦБ			12 010,00								
98	Метален навес, гр. Сухиндол	24 850,00	24 850,00	ЦБ			24 850,00								
99	Реконструкция на ВиК мрежата	892 508,00	892 508,00	ВиК					892 508,00						
Приоритет 4. Добро управление съвместно със заинтересованите страни		**260 929,00**	**251 554,00**		**14 185,00**	**0,00**	**237 369,00**	**0,00**	**0,00**						
1	Мрежово устройство за съхранение на данни за нуждите на Общинска администрация, гр. Сухиндол	5 880,00	5 880,00	ЦБ			5 880,00								

Приложение 1. Реализирани проекти и дейности във връзка с изпълнението на ПИРО Сухиндол за периода 01.01.2021 г. – 31.12.2024 г.

№	Проект/инициатива	Проектна стойност (лв.)	Реално изплатени средства (лв.)	Източник на финансиране	Разпределение на финансовите средства					Период на реализация					
					Общински бюджет	Фондове на ЕС	Централен бюджет	Частни инвестиции	Други източници	<2021	2021	2022	2023	2024	2024<
2	Оборудване за сървърно помещение в общинска администрация в сграда № 1, гр. Сухиндол	4 662,00	4 662,00	ЦБ			4 662,00								
3	Компютри и принтери, гр. Сухиндол	11 196,00	1 822,00	ЦБ			1 822,00								
4	Таблети за нуждите на Общински съвет, гр. Сухиндол	6 811,00	6 811,00	ОБ	6 811,00										
5	Изграждане на защитена локална мрежа в Център за административно обслужване в административна сграда, гр. Сухиндол	2 000,00	2 000,00	ЦБ			2 000,00								
6	Доставка на оборудване на Център за административно обслужване, гр. Сухиндол	5 892,00	5 892,00	ЦБ			5 892,00								
7	Лаптоп за нуждите на ПУ гр. Сухиндол, гр. Сухиндол	960,00	960,00	ЦБ			960,00								
8	Бензинов генератор за нуждите на Центъра за административно обслужване, гр. Сухиндол	2 294,00	2 294,00	ЦБ			2 294,00								
9	Вентилационна техника, гр. Сухиндол	3 474,00	3 474,00	ОБ	3 474,00		0,00								
10	Климатици за нуждите на Общинска администрация, гр. Сухиндол	22 403,00	22 403,00	ЦБ			22 403,00								
11	Термална рамка за измерване на температурата за Център за административно обслужване, гр. Сухиндол	8 640,00	8 640,00	ЦБ			8 640,00								
12	Компютър и принтер за нуждите на ПУ, гр. Сухиндол	1 089,00	1 089,00	ЦБ			1 089,00								
13	Лаптоп за нуждите на Местната комисия за борба срещу противообществените прояви на малолетните и непълнолетните в община Сухиндол, гр. Сухиндол	2 000,00	1 999,00	ЦБ			1 999,00								
14	Придобиване на софтуерни пакети за предоставяне на електронни услуги /Акстър УЕБ услуги и Акстър Regix/, гр. Сухиндол	7 200,00	7 200,00	ЦБ			7 200,00								

Приложение 1. Реализирани проекти и дейности във връзка с изпълнението на ПИРО Сухиндол за периода 01.01.2021 г. – 31.12.2024 г.

№	Проект/инициатива	Проектна стойност (лв.)	Реално изплатени средства (лв.)	Източник на финансиране	Разпределение на финансовите средства					Период на реализация					
					Общински бюджет	Фондове на ЕС	Централен бюджет	Частни инвестиции	Други източници	<2021	2021	2022	2023	2024	2024<
15	Промяна на общ устройствен план на община Сухиндол	20 350,00	20 350,00	ЦБ			20 350,00								
16	Придобиване на лицензиран софтуер на програмен продукт за попълване и парцелиране на гробищен парк в гр. Сухиндол	4 920,00	4 920,00	ЦБ			4 920,00								
17	Генерален план за организация на движението в населените места в община Сухиндол	7 080,00	7 080,00	ЦБ			7 080,00								
18	Придобиване на поземлен имот в гр. Сухиндол	20 000,00	20 000,00	ЦБ			20 000,00								
19	Лаптопи, гр. Сухиндол	4 797,00	4 797,00	ЦБ			4 797,00								
20	Шатри, гр. Сухиндол	3 900,00	3 900,00	ОБ	3 900,00										
21	Пазарни щандове, гр. Сухиндол	19 036,00	19 036,00	ЦБ			19 036,00								
22	Сървър, гр. Сухиндол	3 600,00	3 600,00	ЦБ			3 600,00								
23	Дискове за дисков масив, гр. Сухиндол	2 544,00	2 544,00	ЦБ			2 544,00								
24	Компютри, гр. Сухиндол	18 289,00	18 289,00	ЦБ			18 289,00								
25	Устройство за архивиране, гр. Сухиндол	3 600,00	3 600,00	ЦБ			3 600,00								
26	Отоплителна инсталация, с. Бяла река	20 648,00	20 648,00	ЦБ			20 648,00								
27	Генератор, гр. Сухиндол	2 280,00	2 280,00	ЦБ			2 280,00								
28	Озвучителна уредба, гр. Сухиндол	12 326,00	12 326,00	ЦБ			12 326,00								
29-33	Закупуване на климатици, гр. Сухиндол - **5 дейности**	33 058,00	33 058,00	ЦБ			33 058,00								
ОБЩО ИЗПЪЛНЕНИЕ:		**25 766 980,48**	**21 055 173,50**		**702 544,00**	**3 840 874,62**	**14 847 181,00**	**741 083,88**	**923 490,00**						

Обобщена таблица за финансовото изпълнение на ПИРО (в хил. лв.)

Приоритетна ос	Местно публично финансиране (хил. лв.)		Външно публично финансиране (хил. лв.)						ОБЩО
	Общински бюджет	Общ дял (%)	Централен бюджет	Общ дял (%)	Фондове на ЕС	Общ дял (%)	Други източници	Общ дял (%)	
Приоритет 1: Икономически подем, развитие на нови и съществуващи предприятия	0	0,00%	0	0,00%	1 074	5,10%	741	3,52%	**1 815**
Приоритет 2: Целенасочено развитие на туризма и опазване на природните дадености	0	0,00%	779	3,70%	0	0,00%	0	0,00%	**779**
Приоритет 3: Социални услуги, развитие на човешкия ресурс, подобряване на селищната и междуселищната инфраструктури	688	3,27%	13 830	65,69%	2 767	13,14%	923	4,39%	**18 209**
Приоритет 4: Добро управление съвместно със заинтересованите страни	14	0,07%	237	1,13%	0	0,00%	0	0,00%	**252**
ОБЩО ЗА ПИРО 2021-2027:	**703**	3,34%	**14 847**	70,52%	**3 841**	18,24%	**1 665**	7,91%	**21 055**

ДО
ПК ЗОК СЪВЗС

ОБЩИНА СУХИНДОЛ

РЕПУБЛИКА БЪЛГАРИЯ
ОБЩИНА СУХИНДОЛ
ул. "РОСИЦА" № 106
Рег. № 0500-55
от 24.03.2025 год.

ДО
ОБЩИНСКИ СЪВЕТ
СУХИНДОЛ

РЕПУБЛИКА БЪЛГАРИЯ
ОБЩИНСКИ СЪВЕТ СУХИНДОЛ
Рег. № ВХ-01-10-61
от 24.03.2025 год.

ПРЕДЛОЖЕНИЕ
ОТ ИНЖ. ПЛАМЕН ЧЕРНЕВ
КМЕТ НА ОБЩИНА СУХИНДОЛ

УВАЖАЕМИ ГОСПОЖИ И ГОСПОДА ОБЩИНСКИ СЪВЕТНИЦИ,

На основание чл. 21, ал. 1, т. 12 и т. 23 от Закона за местното самоуправление и местната администрация, чл. 26, ал. 2 и чл. 28 от Закона за нормативните актове и в изпълнение чл. 16 от Закона за младежта и Национална стратегия за младежта 2021-2030 г.

ПРЕДЛАГАМ:

Общински съвет Сухиндол да вземе следното РЕШЕНИЕ:

ПРОЕКТ!

Приема План за младежта за 2025 г. на община Сухиндол.

ИНЖ. ПЛАМЕН ЧЕРНЕВ
кмет на община Сухиндол

Заличени лични данни,
съгласно Общия регламент
за защита на личните данни
(Регламент (ЕС)2016/679

ОБЩИНА СУХИНДОЛ

С Ъ О Б Щ Е Н И Е

На основание чл. 28 от Закона за нормативните актове/ЗНА/

Относно: Приемане на План за младежта

На основание чл. 26, ал. 2 от Закона за нормативните актове, отразяващ задължението за публикуване на проекта за приемане на нормативен акт с цел информиране на населението и прозрачност в действията на институциите, във връзка с чл. 77 от АПК, в едномесечен срок от публикуване на настоящото съобщение на интернет страницата на общината, считано от 29.01.2025 г. се приемат предложения и становища, по настоящия проект на План за младежта в Община Сухиндол, в рамките на работното време от 8.30 до 17.30 часа.

На основание чл.28, ал.2 от Закона за нормативните актове ви предоставям следните мотиви за приемане на Правилника

М О Т И В И

към План за младежта в Община Сухиндол

1.Причини, налагащи приемането на нормативният документ:

Общинският план за младежта е разработен в изпълнение на разпоредбите на чл. 15, ал.3 от Закона за младежта и Националната стратегия за младежта 2021-2030. Националната стратегия разглежда младите българи като „Способни, ангажирани и овластени млади хора, готови да развиват своя пълен потенциал и съзнателно да допринасят за развитието на Република България в контекста на европейското семейство и глобалния свят.“ В изпълнение чл. 14, чл. 15 и чл. 16 от Закона за младежта и Национална стратегия за младежта 2021-2030 г. ежегодно се изготвя годишен анализ и план за младежта.

Цели, които се поставят:

Цел 1: Насърчаване на неформалното обучение;

Цел 2: Насърчаване на заетостта и подкрепата за млади хора, които не учат, не работят и не се обучават;

Цел 3: Осигуряване на равенство в достъпа до качествени здравни услуги и превантивни програми на всички млади хора, младежите с увреждания и от етнически малцинствени групи, насърчаване на здравословния им начин на живот;

Цел 4: Превенция на социалното изключване на младежи в неравностойно положение – младежи в специализирани институции; младежи с увреждания; младежи, напускащи специализирани институции; младежи, страдащи от различни зависимости; бивши затворници и други групи младежи в риск;

Цел 5: Развитие на доброволчеството сред младите хора като движеща сила за личностно развитие, мобилност, учене, конкурентоспособност, социално сближаване, солидарност между поколенията и формиране на гражданско самосъзнание.;

Цел 6: Осигуряване на възможности за пълноценно участие на младите хора в гражданския живот и за приобщаването им към основните демократични ценности и стандарти;

Цел 7: Създаване на привлекателна среда за развитие на младите хора в малките населени места и селските райони;

Цел 8: Създаване на благоприятна и насърчаваща среда за българските младежи да участват пълноценно в междукултурното и международното младежко общуване ;

Цел 9: Стимулиране на активното участие на младите хора в превенцията на престъпността, особено в превенция на правонарушенията, извършени от млади хора.

Финансови и други средства, необходими за прилагането на нормативният документ:

За прилагането на Плана за младежта са необходими финансови средства, които се осигуряват от общинския бюджет, проети и програми.

2.Очаквани резултати:

Настоящият план изразява актуалните за община Сухиндол предизвикателства пред младежта и съответните стратегически предложения за преодоляването им. Той цели създаване на възможности за пълноценно развитие на младите хора, изграждане на активна гражданска позиция у тях и включването им в процеса на вземане на решения. Осигуряване на качествено образование, с цел конкурентоспособност на пазара на труда. Преодоляването на трудностите и работата в екип допринасят за личностното им израстване, което носи усещането, че са направили нещо стойностно и създава самочувствие с което да се почувстват пълноценни граждани.

3. Анализ за съответствие с правото на Европейския съюз:

Предлаганият план не противоречи на норми от по-висока йерархия и на европейското законодателство.

Съгласно чл. 26, ал. 2 и ал. 4 от Закона за нормативните актове и чл. 77 от Административно процесуалният кодекс, **заинтересованите лица могат в 30-дневен срок, считано от датата на публикуване, да направят предложения и изразят становища по настоящия проект на** Правилникът за устройство на съвета по социалните услуги в Община Сухиндол, които могат да бъдат депозирани в Община **Сухиндол, адрес: гр. Сухиндол, ул.„Росица" № 106 или изпратени на следния електронен адрес:e-mail: kmet@suhindol.egov.bg**

ВНОСИТЕЛ:

ИНЖ. ПЛАМЕН ЧЕРНЕВ

кмет на Община Сухиндол

29.01.2025 г.

ПЛАН ЗА МЛАДЕЖТА
2025 г.
Община Сухиндол

№	Дейност	Срок за реализация	Вид на дейността	Отговорна институция	Финансиране на дейността	Индикатори
Приоритет I. НАСЪРЧАВАНЕ НА ИКОНОМИЧЕСКАТА АКТИВНОСТ И КАРИЕРНОТО РАЗВИТИЕ НА МЛАДИТЕ ХОРА						
Стратегическа цел Насърчаване на неформалното обучение						
1.1	Засилване на ефективността на връзките между образователните и обучителните институции и бизнеса за улесняване на прехода от образование към заетост	Целогодишно	обучения, консултации, работни срещи	Община Сухиндол	национален бюджет, общински бюджет, оперативни програми, спонсори и др.	млади хора на възраст: от 18 до 29 г.
1.2	Насърчаване на сътрудничеството и възможностите за срещи между работодателите, училища, обучителните центрове .	Целогодишно	обучения, консултации, кампании, работни срещи	Община Сухиндол	национален бюджет, общински бюджет, оперативни програми, спонсори и др.	млади хора на възраст: от 14 до 29 г.
1.3	Създаване на възможности за стажове в общинска администрация на студенти от висшите училища.	Целогодишно	Консултации и работни срещи	Община Сухиндол	национален бюджет, общински бюджет, оперативни програми, спонсори и др.	млади хора на възраст: от 18 до 29 г.

1.4	Осъществяване на дуална форма на обучение	Целогодишно	обучения, консултации, кампании, работни срещи с представители на бизнеса	Община Сухиндол СУ «Св. Кл. Охридски»	национален бюджет, общински бюджет, оперативни програми, спонсори и др.	млади хора на възраст: от 14 до 20 г.
Приоритет II. ***ПОДОБРЯВАНЕ НА ДОСТЪПА ДО ИНФОРМАЦИЯ И КАЧЕСТВЕНИ УСЛУГИ***						
Стратегическа цел: Насърчаване на заетостта и подкрепата за млади хора, които не учат, не работят и не се обучават (NEETs);Улесняване на достъпа до качествени услуги за специална подкрепа на пълноценното личностно и обществено развитие на младите хора в съответствие с потребностите и интересите им.						
2.1	Публично подпомагане и предлагане на качествени информационни услуги, предоставящи актуална, систематизирана и достъпна информация, удовлетворяваща широк спектър от интереси и потребности на младите хор	Целогодишно	консултации, кампании, семинари, работни срещи	Община Сухиндол	национален бюджет, общински бюджет, оперативни програми, спонсори и др.	млади хора на възраст: от 18 до 29 г.
2.2	Организиране на общински информационни кампании, насочени към младите хора.	Целогодишно	консултации, кампании, семинари, работни срещи	Община Сухиндол	национален бюджет, общински бюджет, оперативни програми, спонсори и др.	млади хора на възраст: от 18 до 29 г.
Приоритет ***III. НАСЪРЧАВАНЕ НА ЗДРАВОСЛОВНИЯ НАЧИН НА ЖИВОТ***						
Стратегическа цел: Осигуряване на равенство в достъпа до качествени здравни услуги и превантивни програми на всички млади хора, младежите с увреждания и от етнически малцинствени групи, насърчаване на здравословния им начин на живот.						
3.1	Реализиране на програми за стимулиране на детския и младежкия спорт и туризъм.	Целогодишно	консултации, кампании, семинари, работни срещи	Община Сухиндол	национален бюджет, общински бюджет, оперативни програми, спонсори и др.	млади хора на възраст: от 7 до 29 г.

3.2	Осигуряване на ефективно прилагане сред младите хора за физическата дейност.	Целогодишно	консултации, кампании, семинари, работни срещи	Община Сухиндол	национален бюджет, общински бюджет, оперативни програми, спонсори и др.	млади хора на възраст: от 14 до 29 г.
3.3	Създаване на възможности за обучение на младите хора по въпросите на здравето, спорта и физическата активност	Целогодишно	консултации, кампании, семинари, работни срещи	Община Сухиндол	национален бюджет, общински бюджет, оперативни програми, спонсори и др.	млади хора на възраст: от 14 до 29 г.
Приоритет *IV. ПРЕВЕНЦИЯ НА СОЦИАЛНОТО ИЗКЛЮЧВАНЕ НА МЛАДИ ХОРА В НЕРАВНОСТОЙНО ПОЛОЖЕНИЕ*						
Стратегическа цел: Превенция на социалното изключване на младежи в неравностойно положение – младежи в специализирани институции; младежи с увреждания; младежи, напускащи специализирани институции; младежи, страдащи от различни зависимости; бивши затворници и други групи младежи в риск.						
4.1	Развитие на социални услуги (включително от типа подкрепа, придружаване, менторство), подходящи за млади хора на възраст от 18 до 25 години в риск и синхронизирането им с политиките в областта на закрила на детето	Целогодишно	консултации, кампании, семинари, работни срещи	Община Сухиндол	национален бюджет, общински бюджет, оперативни програми, спонсори и др.	млади хора на възраст: от 18 до 25 г.
4.2	Насърчаване на сътрудничеството между социалните работници и младежките лидери за приобщаване на младите хора в риск от социално изключване	Целогодишно	консултации, кампании, семинари, работни срещи	Община Сухиндол	национален бюджет, общински бюджет, оперативни програми, спонсори и др.	млади хора на възраст: от 18 до 29 г.
Приоритет *V. РАЗВИТИЕ НА МЛАДЕЖКО ДОБРОВОЛЧЕСТВО*						

Стратегическа цел: Развитие на доброволчеството сред младите хора като движеща сила за личностно развитие, мобилност, учене, конкурентоспособност, социално сближаване, солидарност между поколенията и формиране на гражданско самосъзнание.						
5.1	Осигуряване на подходящо обучение и квалификация за младите доброволци, свързани с извършваните от младежите доброволчески дейности	Целогодишно	консултации, кампании, семинари, работни срещи	Община Сухиндол	национален бюджет, общински бюджет, оперативни програми, спонсори и др.	млади хора на възраст: от 18 до 29 г.
5.2	Насърчаване на младежкото доброволчество от общината.	Целогодишно	консултации, кампании, семинари, работни срещи	Община Сухиндол	национален бюджет, общински бюджет, оперативни програми, спонсори и др.	млади хора на възраст: от 18 до 29 г.
Приоритет *VI. ПОВИШАВАНЕ НА ГРАЖДАНСКАТА АКТИВНОСТ*						
Стратегическа цел: Осигуряване на възможности за пълноценно участие на младите хора в гражданския живот и за приобщаването им към основните демократични ценности и стандарти.						
6.1	Насърчаване и подпомагане на развитието на младежките организации от общината, бизнеса и обществото	Целогодишно	консултации, кампании, семинари, работни срещи	Община Сухиндол	национален бюджет, общински бюджет, оперативни програми, спонсори и др.	млади хора на възраст: от 18 до 29 г.
6.2	Създаване на условия за подкрепа и реализиране на младежки кампании и младежки инициативи	Целогодишно	консултации, кампании, семинари, работни срещи	Община Сухиндол	национален бюджет, общински бюджет, оперативни програми, спонсори и др.	млади хора на възраст: от 18 до 29 г.
6.3	Популяризиране и обучение по защита на правата на човека, особено по въпросите на правата на детето, дискриминацията, равнопоставеността между половете, трудовите права на младите хора.	Целогодишно	консултации, кампании, семинари, работни срещи	Община Сухиндол	национален бюджет, общински бюджет, оперативни програми, спонсори и др.	млади хора на възраст: от 18 до 29 г.

Приоритет *VII. РАЗВИТИЕ НА МЛАДИТЕ ХОРА В МАЛКИТЕ НАСЕЛЕНИ МЕСТА И СЕЛСКИТЕ РАЙОНИ*						
Стратегическа цел: Създаване на привлекателна среда за развитие на младите хора в малките населени места и селските райони.						
7.1	Насърчаване и подпомагане на читалищата като средища за информация, неформално обучение, културно изразяване и гражданско участие в малките населени места и селските райони	Целогодишно	консултации, кампании, работни срещи	Община Сухиндол	национален бюджет, общински бюджет, спонсори и др.	млади хора на възраст: от 18 до 29 г.
7.2	Насърчаване на инициативи на младежите и техните организации в малките населени места и селските райони	Целогодишно	консултации, кампании, работни срещи	Община Сухиндол	национален бюджет, общински бюджет, оперативни програми, спонсори и др.	млади хора на възраст: от 18 до 29 г.
Приоритет *VIII. РАЗВИТИЕ НА МЕЖДУКУЛТУРНИЯ И МЕЖДУНАРОДНИЯ ДИАЛОГ*						
Стратегическа цел: *Създаване на благоприятна и насърчаваща среда за българските младежи да участват пълноценно в междукултурното и международното младежко общуване.*						
8.1	Насърчаване и подпомагане на опознаването на отделните етнически общности и техните култури за стимулиране на толерантност, разбирателство и взаимодействие между общностите	Целогодишно	консултации, кампании, семинари, работни срещи	Община Сухиндол	национален бюджет, общински бюджет, оперативни програми, спонсори и др.	млади хора на възраст: от 18 до 29 г.
Приоритет IX. *ПОВИШАВАНЕ НА РОЛЯТА НА МЛАДИТЕ ХОРА В ПРЕВЕНЦИЯТА НА ПРЕСТЪПНОСТТА*						
Стратегическа цел: Стимулиране на активното участие на младите хора в превенцията на престъпността, особено в превенция на правонарушенията, извършени от млади хора.						

9.1	Организиране на информационни и образователни кампании за превенция на правонарушенията, извършвани от млади хора.	Целогодишно	консултации, кампании, семинари, работни срещи	Община Сухиндол	национален бюджет, общински бюджет, оперативни програми, спонсори и др.	млади хора на възраст: от 18 до 29 г.
9.2	Организиране на програми за пътна безопасност в училищата.	Целогодишно	консултации, кампании, семинари, работни срещи	Община Сухиндол	национален бюджет, общински бюджет, оперативни програми, спонсори и др.	млади хора на възраст: от 18 до 29 г.

I. ОРГАНИЗАЦИЯ И КООРДИНАЦИЯ НА ДЕЙНОСТИТЕ ЗА ПОСТИГАНЕ НА ЦЕЛИТЕ

Изключително важно за ефективното изпълнение на плана е координацията и оперативното взаимодействието между:

- **Министерство на образованието и науката;**
- **Министерство на труда и социалната политика;**
- **Министерство на физическото възпитание и спорта;**
- **Общинска администрация - Сухиндол;**
- **Дирекция "Социално подпомагане" - гр. Павликени;**
- **Дирекция "Бюро по труда" - гр. Павликени;**
- **Обслужващи звена в община Сухиндол;**
- **Читалищата в община Сухиндол;**
- **Спортни клубове;**
- **Представители на бизнеса.**

II. ДЕЙСТВИЯ ПО НАБЛЮДЕНИЕ, ОЦЕНКА И АКТУАЛИЗАЦИЯ НА ПЛАНА

Общинският план за младежта 2025 година е разработен въз основа на планираните инициативи от общинска администрация, читалища и социални институции.

В периода на реализация на дейностите, наблюдението на плана и координацията между ангажираните институции ще бъде осъществявана от експерти на общинска администрация и в резултат ще бъде изготвен годишен отчет за реализираните инициативи.

Планът е отворена система и подлежи на промени през годината при постъпване на предложения и идеи за младежки мероприятия и дейности.

III. ОСИГУРЯВАНЕ НА ИНФОРМАЦИЯ И ПУБЛИЧНОСТ НА ПЛАНА

За осигуряване на публичност, планът е публикуван на сайта на Община Сухиндол.

https://suhindol.bg/wps/portal/municipality-suhindol/administration/activities/humanitarian/sports.and.youth.activities

ОБЩИНА СУХИНДОЛ

Справка по чл.26 , ал.5 от Закона за нормативните актове

За постъпили предложения, становища и възражения от проведените обществени консултации по проект на План за младежта за 2025 г. на Община Сухиндол.

На основание чл.26, ал.3 от Закона за нормативните актове /ЗНА/, мотивите за приемане на План за младежта за 2025 г. в Община Сухиндол е публикуван на сайта на община Сухиндол www.suhindol.bg/общински-съвет/проект-на-нормативни актове/, на 29.01.2025 год. за обществени консултации.

В тридесет дневния срок определен от чл. 26, ал. 4 от ЗНА в деловодството на Община Сухиндол и e-mail: kmet@suhindol.egov.bg, не са постъпили предложения, становища и възражения по приемане на План за младежта за 2025 г. в Община Сухиндол.

Изготвил справката : /п/

Мирослава Иванова – ст. експерт „Хуманитарни дейности“